

## 第9篇 災害復原工作事項

### 9.1 受災學生心靈輔導

- 先由一般的級任或專科老師(第一線的心輔老師)進行初步心理諮商，由輔導室(輔導處)指導各班導師適當地引領學生抒發對各類災害的觀感，進一步發揮其應有輔導特殊個案的功能。
- 藉由集體的創作或活動，設計一些相關的活動，讓同學們在活動中，渲洩情緒，且由同儕中，發現大家的共通性及獲得支持。
- 運用媒介物幫助溝通，有時口語的表達是很有限制的，可準備一些工具協助同學從另一種途徑來表達對災後的感受。
- 協助學生做有助益的事，設計各類災害演習協助同學獲得控制環境的力量，參加社區重建活動，使同學有機會重新建立自己的學校或自己的家園，做一些快樂的事，嘗試為生命帶來些正向的事。
- 運用相關宣導海報、手冊、網站及專書進行輔導。
- 可成立學生心靈輔導支援中心，動員學校所有教師及鄰近相關人力，進行學生心靈輔導。
- 可請求主管教育行政機關或民間團體的適時支援協助。

### 9.2 學校環境衛生之維護

- 災後環境衛生之維護，可設置臨時廁所，並就排泄物及垃圾之處理等採取必要措施，以保持校園衛生整潔。
- 加強防疫與食品衛生管理等相關計畫。
- 立即建立廢棄物、垃圾、瓦礫等處理方法，設置臨時放置場，循序進行蒐集、分類、搬運及處置等程序，以迅速整潔校園，並避免製造環境污染。
- 採取消毒等措施，以維護師生之健康。
- 由相關處室將全校圖面檢討選擇不受災威脅及廢棄物清運進出方便之空地。
- 建立廢棄物清運及處理方法，此部份可由相關處室評估若情況許可採行外包，若不可行可請求相關單位支援。
- 定期採取消毒措施維護師生健康，由相關處室評估分別採三天、一星期及一個月消

毒一次，可視情況自行縮短時程。

- 維持校園之整潔，由相關處室調配人手定期維持校園之整潔。

### 9.3 學生復課計畫、補課計畫

- 應視校園安全與否進行復課、補課計畫。
- 欲在原校地復課者，請教育部或本縣(市)教育局協助簡易教室之興建。
- 原校地安全堪虞時，經由本縣(市)教育局協助安排學生至鄰近學校或其他適當地方上課。
- 補課計畫應以教育部所定之課程標準進行，但可因地區特性，做適切之調整，使學生能繼續學習。
- 教職員應掌握學生的動向及學生具體受災情形(教科書、就學用品、制服、學費之減免、獎學金之發給、對災害造成家庭生活困難之學生給予就學補助)，確認此次災害對學生的心理層面有何影響，同時也應建立與家長間的聯絡體制。
- 輻射與海嘯災害之復原須依政府相關規定與程序辦理。

### 9.4 供水與供電等緊急處理

- 對於災害造成設施、設備與維生管線等損壞之相關事宜，應以校內飲用水系統為優先。
- 搶救組應派員初勘檢查水利設施或各管線災後受損情形。
- 供水供電前應檢查牆壁中水電管線是否已經損毀。
- 檢查水池、水塔、飲水機等相關用水設備是否受損，改善學校飲用水設施，使飲用水均能達到法定之標準，視為當務之急。
- 若校園需分區輪流供水，或請求運水車調度支援，則在各區分別設置三到五個供水站。
- 處理完畢，再逐樓各區域一一恢復供電，不要同時供電供水，儘量以小單位恢復供應為準，這樣才能逐一確認是否有問題。
- 先行搶修損壞之水、電管線，減少漏水及漏電危害，再復原校區全面供水供電。
- 恢復電力改善學生的讀書環境。
- 立即通知相關業者(如自來水公司及臺灣電力公司等)，派遣專業技術人員緊急檢查所管設施、設備，掌握其受損情形，並對設施、設備與維生管線進行緊急修復

及供應之措施，以防止二次災害，確保師生之正常生活。

- 調查災情，提報搶修預算，追蹤執行進度。

## 第10篇 計畫實施與自評

### 10.1 計畫實施

校園災害防救計畫之考核實行，除校內自評外，並邀請縣市教育局(處)人員、學者專家進行審查，進而掌握建議意見重心，確立未來校園災害防救計畫改進的方向與實施要領。

#### 10.1.1 評估之時機與範圍

於每年年底完成本校災害防救計畫之評估作業。並將評估後之建議確實紀錄，以作為改進校園災害防救計畫之依據。

本校校園災害防救計畫之各編內容之重點執行工作。其範圍包括：地震災害、淹水災害、坡地災害、海嘯災害、輻射災害及人為災害等。

#### 10.1.2 評估之方式

##### 一、填報自評表

由校長及各處室主任填寫自評表內容。

##### 二、文件審查

本校依校園災害防救計畫之內容準備相關文件，邀請縣市教育局(處)人員、學者專家進行審查，於既定之日期及地點完成審查評估工作。

### 10.2 自我評估

學校依照自評表之內容(如表 10- 1 所示)，評估校園災害防救計畫編撰情形；如需改進，應於備註欄中撰寫改進作法，俾供來年修正校園災害防救計畫。

表 10-1 自評表

	評估項目	評估要點	評估內容	備註
共通性事項	校園災害防救組織架構與任務	針對校內之人力資源進行分組，並確實交辦應負之工作。	<input checked="" type="checkbox"/> 有，已完整。 <input type="checkbox"/> 有，待改進。 <input type="checkbox"/> 無。 <input type="checkbox"/> 不須此項。	
	災害通報	建立通報流程並依災害分級進行通報。	<input checked="" type="checkbox"/> 有，已完整。 <input type="checkbox"/> 有，待改進。 <input type="checkbox"/> 無。 <input type="checkbox"/> 不須此項。	
	災害應變器材整備與分配	整備相關防災器具包含個人防護具、檢修搶救工具、急救器材、安全管制用工具以及通訊聯絡器材。	<input checked="" type="checkbox"/> 有，已完整。 <input type="checkbox"/> 有，待改進。 <input type="checkbox"/> 無。 <input type="checkbox"/> 不須此項。	
	災害防救資料蒐集	蒐集校內之災害潛勢資料、校園平面圖、各棟建物樓層平面圖及完成歷年災害統計、校內災害特性分析。	<input checked="" type="checkbox"/> 有，已完整。 <input type="checkbox"/> 有，待改進。 <input type="checkbox"/> 無。 <input type="checkbox"/> 不須此項。	
	災害防救教育訓練	學期中有邀請學者前來教導防災知識或邀請消防隊員教授防災設施使用要領。	<input checked="" type="checkbox"/> 有，已完整。 <input type="checkbox"/> 有，待改進。 <input type="checkbox"/> 無。 <input type="checkbox"/> 不須此項。	
	校園災害防救演練	本年度有針對不同災害進行 2 場演練。	<input checked="" type="checkbox"/> 有，已完整。 <input type="checkbox"/> 有，待改進。 <input type="checkbox"/> 無。 <input type="checkbox"/> 不須此項。	
	家庭防災卡與 1991 報平安專線	建立「家庭防災卡」機制，並結合內政部消防署 1991 報平安平臺資訊。	<input checked="" type="checkbox"/> 有，已完整。 <input type="checkbox"/> 有，待改進。 <input type="checkbox"/> 無。 <input type="checkbox"/> 不須此項。	
	開設災民收容所規劃與實施	規劃災民收容場所並有管理之場所之措施。	<input checked="" type="checkbox"/> 有，已完整。 <input type="checkbox"/> 有，待改進。 <input type="checkbox"/> 無。 <input type="checkbox"/> 不須此項。	

	避難疏散之規劃	規劃避難疏散路徑並設置引導人員。	<input checked="" type="checkbox"/> 有，已完整。 <input type="checkbox"/> 有，待改進。 <input type="checkbox"/> 無。 <input type="checkbox"/> 不須此項。	
	危險建物與危險設施之警戒標示	建物檢查時機，警戒設置並進行巡視。	<input checked="" type="checkbox"/> 有，已完整。 <input type="checkbox"/> 有，待改進。 <input type="checkbox"/> 無。 <input type="checkbox"/> 不須此項。	
	校園災害防救計畫經費編列	針對災害編列經費提升校園之防災能力。	<input checked="" type="checkbox"/> 有，已完整。 <input type="checkbox"/> 有，待改進。 <input type="checkbox"/> 無。 <input type="checkbox"/> 不須此項。	
地震災害預防與應變事項	平時預防工作事項	調查校園環境指出缺失並完成改善。	<input checked="" type="checkbox"/> 有，已完整。 <input type="checkbox"/> 有，待改進。 <input type="checkbox"/> 無。 <input type="checkbox"/> 不須此項。	
	校園災害防救應變組織之運作	建立應變流程並確立各分組災時之工作進行應變。	<input checked="" type="checkbox"/> 有，已完整。 <input type="checkbox"/> 有，待改進。 <input type="checkbox"/> 無。 <input type="checkbox"/> 不須此項。	
	災情通報	建立通報流程並依災害分級進行通報。	<input checked="" type="checkbox"/> 有，已完整。 <input type="checkbox"/> 有，待改進。 <input type="checkbox"/> 無。 <input type="checkbox"/> 不須此項。	
	避難疏散之執行	建立避難疏散之標準作業流程。	<input checked="" type="checkbox"/> 有，已完整。 <input type="checkbox"/> 有，待改進。 <input type="checkbox"/> 無。 <input type="checkbox"/> 不須此項。	
	緊急救護與救助	實施緊急救護並有建立重傷外送之機制。	<input checked="" type="checkbox"/> 有，已完整。 <input type="checkbox"/> 有，待改進。 <input type="checkbox"/> 無。 <input type="checkbox"/> 不須此項。	
	毀損建物與設施之警戒標示	針對毀損之建物設立警告標示並派員定時巡視。	<input checked="" type="checkbox"/> 有，已完整。 <input type="checkbox"/> 有，待改進。 <input type="checkbox"/> 無。 <input type="checkbox"/> 不須此項。	

	啟動社區住戶與家長之協助	建立周遭社區住戶與家長之聯絡方式並有協助之機制。	<input checked="" type="checkbox"/> 有，已完整。 <input type="checkbox"/> 有，待改進。 <input type="checkbox"/> 無。 <input type="checkbox"/> 不須此項。	
淹水災害預防與應變事項	平時預防工作事項	調查校園環境指出缺失並完成改善。	<input checked="" type="checkbox"/> 有，已完整。 <input type="checkbox"/> 有，待改進。 <input type="checkbox"/> 無。 <input type="checkbox"/> 不須此項。	
	臨災戒備	發布災害警戒時，巡視校內進行減災作業，減少災害帶來之損失。	<input checked="" type="checkbox"/> 有，已完整。 <input type="checkbox"/> 有，待改進。 <input type="checkbox"/> 無。 <input type="checkbox"/> 不須此項。	
	校園災害防救應變組織之運作	建立應變流程並確立各分組災時之工作進行應變。	<input checked="" type="checkbox"/> 有，已完整。 <input type="checkbox"/> 有，待改進。 <input type="checkbox"/> 無。 <input type="checkbox"/> 不須此項。	
	災情通報	建立通報流程並依災害分級進行通報。	<input checked="" type="checkbox"/> 有，已完整。 <input type="checkbox"/> 有，待改進。 <input type="checkbox"/> 無。 <input type="checkbox"/> 不須此項。	
	停課放學疏散之執行	建立停課放學之標準作業流程。	<input checked="" type="checkbox"/> 有，已完整。 <input type="checkbox"/> 有，待改進。 <input type="checkbox"/> 無。 <input type="checkbox"/> 不須此項。	
	緊急救護與救助	實施緊急救護並有建立重傷外送之機制。	<input checked="" type="checkbox"/> 有，已完整。 <input type="checkbox"/> 有，待改進。 <input type="checkbox"/> 無。 <input type="checkbox"/> 不須此項。	
	啟動社區住戶與家長之協助	建立周遭社區住戶與家長之聯絡方式並有協助之機制。	<input checked="" type="checkbox"/> 有，已完整。 <input type="checkbox"/> 有，待改進。 <input type="checkbox"/> 無。 <input type="checkbox"/> 不須此項。	
	坡地災害	平時預防工作事項	調查校園環境指出缺失並完成改善，並設置邊坡安全監視設備。	<input checked="" type="checkbox"/> 有，已完整。 <input type="checkbox"/> 有，待改進。 <input type="checkbox"/> 無。 <input type="checkbox"/> 不須此項。

預防與 應變 事項	臨災戒備	發布災害警戒時,巡視校內進行減災作業,減少災害帶來之損失。	<input checked="" type="checkbox"/> 有,已完整。 <input type="checkbox"/> 有,待改進。 <input type="checkbox"/> 無。 <input type="checkbox"/> 不須此項。	
	校園災害防救應變組織之運作	建立應變流程並確立各分組災時之工作進行應變。	<input checked="" type="checkbox"/> 有,已完整。 <input type="checkbox"/> 有,待改進。 <input type="checkbox"/> 無。 <input type="checkbox"/> 不須此項。	
	災情通報	建立通報流程並依災害分級進行通報。	<input checked="" type="checkbox"/> 有,已完整。 <input type="checkbox"/> 有,待改進。 <input type="checkbox"/> 無。 <input type="checkbox"/> 不須此項。	
	避難疏散之規劃與執行	建立避難疏散之標準作業流程。	<input checked="" type="checkbox"/> 有,已完整。 <input type="checkbox"/> 有,待改進。 <input type="checkbox"/> 無。 <input type="checkbox"/> 不須此項。	
	緊急救護與救助	實施緊急救護並有建立重傷外送之機制。	<input checked="" type="checkbox"/> 有,已完整。 <input type="checkbox"/> 有,待改進。 <input type="checkbox"/> 無。 <input type="checkbox"/> 不須此項。	
	毀損建物與設施之警戒標示	針對毀損之建物設立警告標示並派員定時巡視。	<input checked="" type="checkbox"/> 有,已完整。 <input type="checkbox"/> 有,待改進。 <input type="checkbox"/> 無。 <input type="checkbox"/> 不須此項。	
海嘯 災害 減災 與 應變 事項	平時預防工作事項	調查校園環境指出缺失並完成改善。	<input checked="" type="checkbox"/> 有,已完整。 <input type="checkbox"/> 有,待改進。 <input type="checkbox"/> 無。 <input type="checkbox"/> 不須此項。	
	臨災戒備	發布災害警戒時,巡視校內進行減災作業,減少災害帶來之損失。	<input checked="" type="checkbox"/> 有,已完整。 <input type="checkbox"/> 有,待改進。 <input type="checkbox"/> 無。 <input type="checkbox"/> 不須此項。	
	校園災害防救應變組織之運作	建立應變流程並確立各分組災時之工作進行應變。	<input checked="" type="checkbox"/> 有,已完整。 <input type="checkbox"/> 有,待改進。 <input type="checkbox"/> 無。 <input type="checkbox"/> 不須此項。	



	災情通報		建立通報流程並依災害分級進行通報。	<input checked="" type="checkbox"/> 有，已完整。 <input type="checkbox"/> 有，待改進。 <input type="checkbox"/> 無。 <input type="checkbox"/> 不須此項。	
	避難疏散之執行		建立避難疏散之標準作業流程。	<input checked="" type="checkbox"/> 有，已完整。 <input type="checkbox"/> 有，待改進。 <input type="checkbox"/> 無。 <input type="checkbox"/> 不須此項。	
	緊急救護與救助		實施緊急救護並有建立重傷外送之機制。	<input checked="" type="checkbox"/> 有，已完整。 <input type="checkbox"/> 有，待改進。 <input type="checkbox"/> 無。 <input type="checkbox"/> 不須此項。	
輻射災害減災與應變事項	平時預防工作事項		調查校園環境指出缺失並完成改善。	<input checked="" type="checkbox"/> 有，已完整。 <input type="checkbox"/> 有，待改進。 <input type="checkbox"/> 無。 <input type="checkbox"/> 不須此項。	
	校園災害防救應變組織之運作		建立應變流程並確立各分組災時之工作進行應變。	<input checked="" type="checkbox"/> 有，已完整。 <input type="checkbox"/> 有，待改進。 <input type="checkbox"/> 無。 <input type="checkbox"/> 不須此項。	
	災情通報		建立通報流程並依災害分級進行通報。	<input checked="" type="checkbox"/> 有，已完整。 <input type="checkbox"/> 有，待改進。 <input type="checkbox"/> 無。 <input type="checkbox"/> 不須此項。	
	避難疏散之執行		建立避難疏散之標準作業流程。	<input checked="" type="checkbox"/> 有，已完整。 <input type="checkbox"/> 有，待改進。 <input type="checkbox"/> 無。 <input type="checkbox"/> 不須此項。	
	緊急救護與救助		實施緊急救護並有建立重傷外送之機制。	<input checked="" type="checkbox"/> 有，已完整。 <input type="checkbox"/> 有，待改進。 <input type="checkbox"/> 無。 <input type="checkbox"/> 不須此項。	
人為災害	火災預防與應變事項	平時預防工作事項	調查校園環境指出缺失並完成改善。	<input checked="" type="checkbox"/> 有，已完整。 <input type="checkbox"/> 有，待改進。 <input type="checkbox"/> 無。 <input type="checkbox"/> 不須此項。	

預防與應變事項	項	校園災害防救應變組織之運作	建立應變流程並確立各分組災時之工作進行應變。	<input checked="" type="checkbox"/> 有，已完整。 <input type="checkbox"/> 有，待改進。 <input type="checkbox"/> 無。 <input type="checkbox"/> 不須此項。	
		正確使用 RACE 守則	依據學校狀況建立合適之 RACE 守則機制	<input checked="" type="checkbox"/> 有，已完整。 <input type="checkbox"/> 有，待改進。 <input type="checkbox"/> 無。 <input type="checkbox"/> 不須此項。	
		災情通報	建立通報流程並依災害分級進行通報。	<input checked="" type="checkbox"/> 有，已完整。 <input type="checkbox"/> 有，待改進。 <input type="checkbox"/> 無。 <input type="checkbox"/> 不須此項。	
		避難疏散之執行	建立避難疏散之標準作業流程。	<input checked="" type="checkbox"/> 有，已完整。 <input type="checkbox"/> 有，待改進。 <input type="checkbox"/> 無。 <input type="checkbox"/> 不須此項。	
		初期滅火	建立初期滅火之標準作業流程。	<input checked="" type="checkbox"/> 有，已完整。 <input type="checkbox"/> 有，待改進。 <input type="checkbox"/> 無。 <input type="checkbox"/> 不須此項。	
		毀損建物與設施之警戒標示	針對毀損之建物設立警戒標示並派員定時巡視。	<input checked="" type="checkbox"/> 有，已完整。 <input type="checkbox"/> 有，待改進。 <input type="checkbox"/> 無。 <input type="checkbox"/> 不須此項。	
		緊急救護實施	實施緊急救護並有建立重傷外送之機制。	<input checked="" type="checkbox"/> 有，已完整。 <input type="checkbox"/> 有，待改進。 <input type="checkbox"/> 無。 <input type="checkbox"/> 不須此項。	
	實驗室災害預防與應變事項	平時預防工作事項	調查校園環境指出缺失並完成改善。	<input checked="" type="checkbox"/> 有，已完整。 <input type="checkbox"/> 有，待改進。 <input type="checkbox"/> 無。 <input type="checkbox"/> 不須此項。	
校園災害防救應變組織之運作		建立應變流程並確立各分組災時之工作進行應變。	<input checked="" type="checkbox"/> 有，已完整。 <input type="checkbox"/> 有，待改進。 <input type="checkbox"/> 無。 <input type="checkbox"/> 不須此項。		

	災情通報	建立通報流程並依災害分級進行通報。	<input checked="" type="checkbox"/> 有，已完整。 <input type="checkbox"/> 有，待改進。 <input type="checkbox"/> 無。 <input type="checkbox"/> 不須此項。	
	避難疏散之執行	建立避難疏散之標準作業流程。	<input checked="" type="checkbox"/> 有，已完整。 <input type="checkbox"/> 有，待改進。 <input type="checkbox"/> 無。 <input type="checkbox"/> 不須此項。	
	緊急救護與救助	實施緊急救護並有建立重傷外送之機制。	<input checked="" type="checkbox"/> 有，已完整。 <input type="checkbox"/> 有，待改進。 <input type="checkbox"/> 無。 <input type="checkbox"/> 不須此項。	
交通事故預防與應變事項	平時預防工作事項	校外參觀選擇較無不良紀錄之遊覽車，遊覽車內放置緊急醫療用品。	<input checked="" type="checkbox"/> 有，已完整。 <input type="checkbox"/> 有，待改進。 <input type="checkbox"/> 無。 <input type="checkbox"/> 不須此項。	
	事故應變工作事項	建立應變流程並確立各分組災時之工作進行應變。	<input checked="" type="checkbox"/> 有，已完整。 <input type="checkbox"/> 有，待改進。 <input type="checkbox"/> 無。 <input type="checkbox"/> 不須此項。	
有毒氣體、煙塵或其他之處理	平時預防工作事項	調查周遭可能產生有毒氣體或大量煙塵之工廠位置。	<input checked="" type="checkbox"/> 有，已完整。 <input type="checkbox"/> 有，待改進。 <input type="checkbox"/> 無。 <input type="checkbox"/> 不須此項。	
	災害應變工作事項	建立避難疏散之標準作業流程。	<input checked="" type="checkbox"/> 有，已完整。 <input type="checkbox"/> 有，待改進。 <input type="checkbox"/> 無。 <input type="checkbox"/> 不須此項。	
校園內外無人看守水域溺水事故	校內溺水事故	於校內可能使學生發生溺水之地點放置警告標示，且由各班導師宣達告知學生，並建立緊急處理之標準作業流程。	<input checked="" type="checkbox"/> 有，已完整。 <input type="checkbox"/> 有，待改進。 <input type="checkbox"/> 無。 <input type="checkbox"/> 不須此項。	
	校外溺水事故	由各班導師宣達告知學生周遭危險水域，並建立緊急處理之標準作業流程。	<input checked="" type="checkbox"/> 有，已完整。 <input type="checkbox"/> 有，待改進。 <input type="checkbox"/> 無。 <input type="checkbox"/> 不須此項。	

變電箱及高壓電塔漏電事故	校內變電箱	校內之變電箱須以護欄圍柵區隔上鎖並設置警告標示，由各班導師宣達告知學生，並建立緊急處理之標準作業流程。	<input checked="" type="checkbox"/> 有，已完整。 <input type="checkbox"/> 有，待改進。 <input type="checkbox"/> 無。 <input type="checkbox"/> 不須此項。	
	校外高壓電塔	由各班導師告知學生校外高壓電塔之危險性及其位置，並建立緊急處理之標準作業流程。	<input checked="" type="checkbox"/> 有，已完整。 <input type="checkbox"/> 有，待改進。 <input type="checkbox"/> 無。 <input type="checkbox"/> 不須此項。	
災害復原工作事項	受災學生心靈輔導	輔導曾罹難或於受災現場之學生，並紀錄談話內容定期追蹤，確認已離開災害陰影。	<input checked="" type="checkbox"/> 有，已完整。 <input type="checkbox"/> 有，待改進。 <input type="checkbox"/> 無。 <input type="checkbox"/> 不須此項。	
	學校環境衛生之維護	廢棄物處理、環境維護避免併發其他災害。	<input checked="" type="checkbox"/> 有，已完整。 <input type="checkbox"/> 有，待改進。 <input type="checkbox"/> 無。 <input type="checkbox"/> 不須此項。	
	學生復課計畫、補課計畫	安排補課時程、授課地點及上課導師。	<input checked="" type="checkbox"/> 有，已完整。 <input type="checkbox"/> 有，待改進。 <input type="checkbox"/> 無。 <input type="checkbox"/> 不須此項。	
	供水與供電等緊急處理	請求外界協助快速恢復校內水電。	<input checked="" type="checkbox"/> 有，已完整。 <input type="checkbox"/> 有，待改進。 <input type="checkbox"/> 無。 <input type="checkbox"/> 不須此項。	

# 附錄 1 校園環境安全檢查表之掃描檔

校園環境安全檢查表

學校名稱：臺北市萬華區福星國民小學

系所(或建築物)名稱：光明樓(含東棟)

檢核日期：109年9月29日

項次	項目	安全檢核應注意要點	查核結果	建議處置方式說明
1.	一般事項	校舍興建、修繕時，應設置安全圍籬及警告標示以維安全	<input type="checkbox"/> 否 <input checked="" type="checkbox"/> 是	
2.		確實執行各項公物定期檢查、保養、維護	<input type="checkbox"/> 否 <input checked="" type="checkbox"/> 是	
3.		危險物品儲放及管理是否符合安全	<input type="checkbox"/> 否 <input checked="" type="checkbox"/> 是	
4.		線路開關是否有裸露及不正常使用狀況	<input checked="" type="checkbox"/> 否 <input type="checkbox"/> 是	
5.		各類門鎖是否故障損壞，電動門（鐵捲門）啟動時是否有警示管理	各類門鎖無故障損壞 電動門（鐵捲門）啟動時 <input type="checkbox"/> 否 <input checked="" type="checkbox"/> 是 是有警示管理	
6.	避難逃生安全規劃	有無避難逃生路線圖。	<input type="checkbox"/> 否 <input checked="" type="checkbox"/> 是	
7.		緊急避難路線指標是否損壞或脫落。	<input checked="" type="checkbox"/> 否 <input type="checkbox"/> 是	
8.		逃生與疏散路線是否堆積雜物影響通行	<input checked="" type="checkbox"/> 否 <input type="checkbox"/> 是	
9.		安全門或出入口上設置出口標示燈或緊急照明並可正常使用。	<input type="checkbox"/> 否 <input type="checkbox"/> 是(無法使用) <input checked="" type="checkbox"/> 是(可使用)	改善時間__年__月__日
10.		是否定期維護檢查避難逃生設備。	<input type="checkbox"/> 否(1個月內限期改善) <input checked="" type="checkbox"/> 是 (維護時間 106年9月29日)	改善時間__年__月__日
11.	消防設備	火警警報及緊急廣播設備是否可正常操作。	<input type="checkbox"/> 否(1個月內限期改善) <input checked="" type="checkbox"/> 是	
12.		滅火器是否定期請專業人員進行檢查。	<input type="checkbox"/> 否(1個月內限期改善) <input checked="" type="checkbox"/> 是	
13.		消防栓是否有一個瞄子及二條水帶、是否吊掛平整。	<input type="checkbox"/> 否(缺：瞄子__個 水帶__條) <input checked="" type="checkbox"/> 是	
14.		滅火器有無過期，壓力是否充足。	<input checked="" type="checkbox"/> 無過期(數量：18支) <input type="checkbox"/> 過期(數量：__支)	
15.		消防栓及滅火器是否定期保養及檢查時間。	<input type="checkbox"/> 否(1個月內限期改善) <input checked="" type="checkbox"/> 是 (保養時間 106年8月22日)	改善時間__年__月__日
16.	校舍建物外觀	是否移位、傾斜、下陷	<input checked="" type="checkbox"/> 否 <input type="checkbox"/> 是(拍照存查，建議專業人員訪視處理)	
17.		外牆磁磚(混凝土)是否剝落或有滲漏水現象	<input checked="" type="checkbox"/> 否 <input type="checkbox"/> 是(限期改善)	

18.	伸縮縫或建築物間隔	寬度是否明顯改變	<input checked="" type="checkbox"/> 否 <input type="checkbox"/> 是，寬度變小或碰撞，裝修材脫落(拍照存查，建議專業人員訪視處理) <input type="checkbox"/> 是，寬度變大，伸縮縫脫離(拍照存查，建議專業人員訪視處理)	
19.	地下室	樑、樓板、牆壁是否有滲漏水現象	<input checked="" type="checkbox"/> 否 <input type="checkbox"/> 是(限期改善)	
20.	樑柱、牆壁、樓地板(含一樓地板)	是否有裂縫	<input checked="" type="checkbox"/> 否 <input type="checkbox"/> 是，既有裂縫加長加寬(拍照存查並註明裂縫變化情形) <input type="checkbox"/> 是，但裂縫寬度小於 0.4 公厘(建議持續檢視) <input type="checkbox"/> 是，且裂縫寬度大於 0.4 公厘(拍照存查並註明裂縫寬度，建議專業人員訪視處理)	
21.		混凝土保護層是否剝落	<input checked="" type="checkbox"/> 否 <input type="checkbox"/> 是，但無磚塊或鋼筋外露(建議修復) <input type="checkbox"/> 是，且有磚塊或鋼筋外露(拍照存查，建議專業人員訪視處理)	
22.		是否有傾斜或穿透性開裂	<input checked="" type="checkbox"/> 否 <input type="checkbox"/> 是(拍照存查，建議專業人員訪視處理)	
23.	屋頂	屋頂通道門是否變形	<input checked="" type="checkbox"/> 否 <input type="checkbox"/> 是(限期改善)	改善時間__年__月__日
24.		屋頂防水層表面是否損壞(如長雜草等)	<input checked="" type="checkbox"/> 否 <input type="checkbox"/> 是(限期改善)	改善時間__年__月__日
25.		排水管道是否通暢	<input checked="" type="checkbox"/> 是 <input type="checkbox"/> 否(限期改善)	改善時間__年__月__日
26.		女兒牆是否損壞	<input checked="" type="checkbox"/> 否 <input type="checkbox"/> 是(限期改善)	改善時間__年__月__日
27.		水塔是否有裂縫	<input checked="" type="checkbox"/> 否 <input type="checkbox"/> 是，但裂縫寬度小於 0.4 公厘(建議修復) <input type="checkbox"/> 是，且裂縫寬度大於 0.4 公厘(拍照存查並註明裂縫寬度，建議專業人員訪視處理)	
28.		水塔固定設施是否鬆脫	<input checked="" type="checkbox"/> 否 <input type="checkbox"/> 是(限期改善)	改善時間__年__月__日
29.		鋼棚是否鏽蝕或螺栓鬆脫	<input checked="" type="checkbox"/> 否 <input type="checkbox"/> 是(限期改善)	改善時間__年__月__日
30.	建物附屬設	室內懸吊物(如天花板、燈具、吊扇、影視設備等)之固定設施是否鬆脫	<input checked="" type="checkbox"/> 否 <input type="checkbox"/> 是(限期改善)	改善時間__年__月__日
31.		高度 1.5 公尺以上櫥櫃是否有穩固之固定設施	<input checked="" type="checkbox"/> 是 <input type="checkbox"/> 否(限期改善)	改善時間__年__月__日







32.	備	門窗是否變形、玻璃是否破損	<input type="checkbox"/> 否 <input type="checkbox"/> 是(限期改善)	改善時間__年__月__日
33.		樓梯扶手、護網與欄杆是否牢固	<input checked="" type="checkbox"/> 是 <input type="checkbox"/> 否(限期改善)	改善時間__年__月__日
34.	危險物品管理	是否有實驗室、廚房等放置易燃物品及藥品之教室(含保健室)	<input checked="" type="checkbox"/> 否 <input type="checkbox"/> 是(實驗室：_____)	請列出所有教室
35.		易燃物品是否按照規定儲存與管理。	<input type="checkbox"/> 否(限期改善) <input checked="" type="checkbox"/> 是	改善時間__年__月__日
36.		化學藥品是否按照規定儲存與管理。	<input type="checkbox"/> 否(限期改善) <input checked="" type="checkbox"/> 是	改善時間__年__月__日
37.		瓦斯及廚房衛浴設備是否符合安全規定。	<input type="checkbox"/> 否(限期改善) <input checked="" type="checkbox"/> 是	改善時間__年__月__日
38.		放置藥物等物品之櫥櫃是否會晃動。	<input checked="" type="checkbox"/> 否 <input type="checkbox"/> 是(請加強固定)	改善時間__年__月__日
39.		廢棄物是否按照規定處理。	<input type="checkbox"/> 否 <input checked="" type="checkbox"/> 是	
40.		是否設有專人管理。	<input checked="" type="checkbox"/> 否：無危險物 <input type="checkbox"/> 是(_____教室管理人：_____)	管理時間 __年__月__日起至 __年__月__日止(預定)
41.	其他			
檢查結果 補充說明 及處置、 因應作為				

※ 本自主檢查表以獨棟大樓為單位，如校內有 5 棟大樓，則應建立 5 份此表。

※ 本自主檢查表訂定檢查項目，各校應視需求自行增列。

※ 本自主檢查表應於每學年暑假 7 月底前排定時間檢查，如需改善，應於 3 個月內進行改善及追蹤複檢，並應詳細說明改善處置方式。

※ 拍照存查者須註明拍照日期、時間及位置，並列為本表格附件。

初檢		
業務承辦人	檢核人員	單位主管
		
複檢 106 年 9 月 29 日		
業務承辦人	檢核人員	單位主管
		

校園環境安全檢查表

學校名稱：臺北市萬華區福星國民小學

系所(或建築物)名稱：星辰樓(含南棟及東南棟)

檢核日期：106年9月29日

項次	項目	安全檢核應注意要點	查核結果	建議處置方式說明
1.	一般事項	校舍興建、修繕時，應設置安全圍籬及警告標示以維安全	<input type="checkbox"/> 否 <input checked="" type="checkbox"/> 是	
2.		確實執行各項公物定期檢查、保養、維護	<input type="checkbox"/> 否 <input checked="" type="checkbox"/> 是	
3.		危險物品儲放及管理是否符合安全	<input type="checkbox"/> 否 <input checked="" type="checkbox"/> 是	
4.		線路開關是否有裸露及不正常使用狀況	<input checked="" type="checkbox"/> 否 <input type="checkbox"/> 是	
5.		各類門鎖是否故障損壞，電動門（鐵捲門）啟動時是否有警示管理	各類門鎖無故障損壞 電動門（鐵捲門）啟動時 <input type="checkbox"/> 否 <input checked="" type="checkbox"/> 是 是有警示管理	
6.	避難逃生安全規劃	有無避難逃生路線圖。	<input type="checkbox"/> 否 <input checked="" type="checkbox"/> 是	
7.		緊急避難路線指標是否損壞或脫落。	<input checked="" type="checkbox"/> 否 <input type="checkbox"/> 是	
8.		逃生與疏散路線是否堆積雜物影響通行	<input checked="" type="checkbox"/> 否 <input type="checkbox"/> 是	
9.		安全門或出入口上設置出口標示燈或緊急照明並可正常使用。	<input type="checkbox"/> 否 <input type="checkbox"/> 是(無法使用) <input checked="" type="checkbox"/> 是(可使用)	改善時間__年__月__日
10.		是否定期維護檢查避難逃生設備。	<input type="checkbox"/> 否(1個月內限期改善) <input checked="" type="checkbox"/> 是 (維護時間 106年9月29日)	改善時間__年__月__日
11.	消防設備	火警警報及緊急廣播設備是否可正常操作。	<input type="checkbox"/> 否(1個月內限期改善) <input checked="" type="checkbox"/> 是	
12.		滅火器是否定期請專業人員進行檢查。	<input type="checkbox"/> 否(1個月內限期改善) <input checked="" type="checkbox"/> 是	
13.		消防栓是否有一個瞄子及二條水帶、是否吊掛平整。	<input type="checkbox"/> 否(缺：瞄子__個 水帶__條) <input checked="" type="checkbox"/> 是	
14.		滅火器有無過期，壓力是否充足。	<input checked="" type="checkbox"/> 無過期(數量：12支) <input type="checkbox"/> 過期(數量：__支)	
15.		消防栓及滅火器是否定期保養及檢查時間。	<input type="checkbox"/> 否(1個月內限期改善) <input checked="" type="checkbox"/> 是 (保養時間 106年8月22日)	改善時間__年__月__日
16.	校舍建物外觀	是否移位、傾斜、下陷	<input checked="" type="checkbox"/> 否 <input type="checkbox"/> 是(拍照存查，建議專業人員訪視處理)	
17.		外牆磁磚(混凝土)是否剝落或有滲漏水現象	<input checked="" type="checkbox"/> 否 <input type="checkbox"/> 是(限期改善)	



18.	伸縮縫或建築物間隔	寬度是否明顯改變	<input checked="" type="checkbox"/> 否 <input type="checkbox"/> 是，寬度變小或碰撞，裝修材脫落(拍照存查，建議專業人員訪視處理) <input type="checkbox"/> 是，寬度變大，伸縮縫脫離(拍照存查，建議專業人員訪視處理)	
19.	地下室	樑、樓板、牆壁是否有滲漏水現象	<input checked="" type="checkbox"/> 否 <input type="checkbox"/> 是(限期改善)	
20.	樑柱、牆壁、樓地板(含一樓地板)	是否有裂縫	<input checked="" type="checkbox"/> 否 <input type="checkbox"/> 是，既有裂縫加長加寬(拍照存查並註明裂縫變化情形) <input type="checkbox"/> 是，但裂縫寬度小於 0.4 公厘(建議持續檢視) <input type="checkbox"/> 是，且裂縫寬度大於 0.4 公厘(拍照存查並註明裂縫寬度，建議專業人員訪視處理)	
21.		混凝土保護層是否剝落	<input checked="" type="checkbox"/> 否 <input type="checkbox"/> 是，但無磚塊或鋼筋外露(建議修復) <input type="checkbox"/> 是，且有磚塊或鋼筋外露(拍照存查，建議專業人員訪視處理)	
22.		是否有傾斜或穿透性開裂	<input checked="" type="checkbox"/> 否 <input type="checkbox"/> 是(拍照存查，建議專業人員訪視處理)	
23.	屋頂	屋頂通道門是否變形	<input checked="" type="checkbox"/> 否 <input type="checkbox"/> 是(限期改善)	改善時間__年__月__日
24.		屋頂防水層表面是否損壞(如長雜草等)	<input checked="" type="checkbox"/> 否 <input type="checkbox"/> 是(限期改善)	改善時間__年__月__日
25.		排水管道是否通暢	<input checked="" type="checkbox"/> 是 <input type="checkbox"/> 否(限期改善)	改善時間__年__月__日
26.		女兒牆是否損壞	<input checked="" type="checkbox"/> 否 <input type="checkbox"/> 是(限期改善)	改善時間__年__月__日
27.		水塔是否有裂縫	<input checked="" type="checkbox"/> 否 <input type="checkbox"/> 是，但裂縫寬度小於 0.4 公厘(建議修復) <input type="checkbox"/> 是，且裂縫寬度大於 0.4 公厘(拍照存查並註明裂縫寬度，建議專業人員訪視處理)	
28.		水塔固定設施是否鬆脫	<input checked="" type="checkbox"/> 否 <input type="checkbox"/> 是(限期改善)	改善時間__年__月__日
29.		鋼棚是否鏽蝕或螺栓鬆脫	<input checked="" type="checkbox"/> 否 <input type="checkbox"/> 是(限期改善)	改善時間__年__月__日
30.	建物附屬設	室內懸吊物(如天花板、燈具、吊扇、影視設備等)之固定設施是否鬆脫	<input checked="" type="checkbox"/> 否 <input type="checkbox"/> 是(限期改善)	改善時間__年__月__日
31.		高度 1.5 公尺以上櫥櫃是否有穩固之固定設施	<input checked="" type="checkbox"/> 是 <input type="checkbox"/> 否(限期改善)	改善時間__年__月__日







32.	備	門窗是否變形、玻璃是否破損	<input checked="" type="checkbox"/> 否 <input type="checkbox"/> 是(限期改善)	改善時間__年__月__日
33.		樓梯扶手、護網與欄杆是否牢固	<input checked="" type="checkbox"/> 是 <input type="checkbox"/> 否(限期改善)	改善時間__年__月__日
34.	危險物品管理	是否有實驗室、廚房等放置易燃物品及藥品之教室(含保健室)	<input checked="" type="checkbox"/> 否 <input type="checkbox"/> 是(實驗室： )	請列出所有教室
35.		易燃物品是否按照規定儲存與管理。	<input type="checkbox"/> 否(限期改善) <input checked="" type="checkbox"/> 是	改善時間__年__月__日
36.		化學藥品是否按照規定儲存與管理。	<input type="checkbox"/> 否(限期改善) <input checked="" type="checkbox"/> 是	改善時間__年__月__日
37.		瓦斯及廚房衛浴設備是否符合安全規定。	<input type="checkbox"/> 否(限期改善) <input checked="" type="checkbox"/> 是	改善時間__年__月__日
38.		放置藥物等物品之櫥櫃是否會晃動。	<input checked="" type="checkbox"/> 否 <input type="checkbox"/> 是(請加強固定)	改善時間__年__月__日
39.		廢棄物是否按照規定處理。	<input type="checkbox"/> 否 <input checked="" type="checkbox"/> 是	
40.		是否設有專人管理。	<input checked="" type="checkbox"/> 否：無危險物 <input type="checkbox"/> 是(_____教室管理人：_____)	管理時間 __年__月__日起至 __年__月__日止(預定)
41.		其他		
檢查結果補充說明及處置、因應作為				

※ 本自主檢查表以獨棟大樓為單位，如校內有 5 棟大樓，則應建立 5 份此表。

※ 本自主檢查表訂定檢查項目，各校應視需求自行增列。

※ 本自主檢查表應於每學年暑假 7 月底前排定時間檢查，如需改善，應於 3 個月內進行改善及追蹤複檢，並應詳細說明改善處置方式。

※ 拍照存查者須註明拍照日期、時間及位置，並列為本表格附件。

初檢		
業務承辦人	檢核人員	單位主管
		
複檢 106 年 9 月 29 日		
業務承辦人	檢核人員	單位主管
		

校園環境安全檢查表

學校名稱：臺北市萬華區福星國民小學

系所(或建築物)名稱：輝煌樓(活動中心)

檢核日期：106年9月29日

項次	項目	安全檢核應注意要點	查核結果	建議處置方式說明
1.	一般事項	校舍興建、修繕時，應設置安全圍籬及警告標示以維安全	<input type="checkbox"/> 否 <input checked="" type="checkbox"/> 是	
2.		確實執行各項公物定期檢查、保養、維護	<input type="checkbox"/> 否 <input checked="" type="checkbox"/> 是	
3.		危險物品儲放及管理是否符合安全	<input type="checkbox"/> 否 <input checked="" type="checkbox"/> 是	
4.		線路開關是否有裸露及不正常使用狀況	<input checked="" type="checkbox"/> 否 <input type="checkbox"/> 是	
5.		各類門鎖是否故障損壞，電動門（鐵捲門）啟動時是否有警示管理	各類門鎖無故障損壞 電動門（鐵捲門）啟動時 <input type="checkbox"/> 否 <input checked="" type="checkbox"/> 是 是有警示管理	
6.	避難逃生安全規劃	有無避難逃生路線圖。	<input type="checkbox"/> 否 <input checked="" type="checkbox"/> 是	
7.		緊急避難路線指標是否損壞或脫落。	<input checked="" type="checkbox"/> 否 <input type="checkbox"/> 是	
8.		逃生與疏散路線是否堆積雜物影響通行	<input checked="" type="checkbox"/> 否 <input type="checkbox"/> 是	
9.		安全門或出入口上設置出口標示燈或緊急照明並可正常使用。	<input type="checkbox"/> 否 <input type="checkbox"/> 是(無法使用) <input checked="" type="checkbox"/> 是(可使用)	改善時間__年__月__日
10.		是否定期維護檢查避難逃生設備。	<input type="checkbox"/> 否(1個月內限期改善) <input checked="" type="checkbox"/> 是 (維護時間 106年9月29日)	改善時間__年__月__日
11.	消防設備	火警警報及緊急廣播設備是否可正常操作。	<input type="checkbox"/> 否(1個月內限期改善) <input checked="" type="checkbox"/> 是	
12.		滅火器是否定期請專業人員進行檢查。	<input type="checkbox"/> 否(1個月內限期改善) <input checked="" type="checkbox"/> 是	
13.		消防栓是否有一個瞄子及二條水帶、是否吊掛平整。	<input type="checkbox"/> 否(缺：瞄子__個 水帶__條) <input checked="" type="checkbox"/> 是	
14.		滅火器有無過期，壓力是否充足。	<input checked="" type="checkbox"/> 無過期(數量：20支) <input type="checkbox"/> 過期(數量：__支)	
15.		消防栓及滅火器是否定期保養及檢查時間。	<input type="checkbox"/> 否(1個月內限期改善) <input checked="" type="checkbox"/> 是 (保養時間 106年8月22日)	改善時間__年__月__日
16.	校舍建物外觀	是否移位、傾斜、下陷	<input checked="" type="checkbox"/> 否 <input type="checkbox"/> 是(拍照存查，建議專業人員訪視處理)	
17.		外牆磁磚(混凝土)是否剝落或有滲漏水現象	<input checked="" type="checkbox"/> 否 <input type="checkbox"/> 是(限期改善)	

18.	伸縮縫或建築物間隔	寬度是否明顯改變	<input checked="" type="checkbox"/> 否 <input type="checkbox"/> 是，寬度變小或碰撞，裝修材脫落(拍照存查，建議專業人員訪視處理) <input type="checkbox"/> 是，寬度變大，伸縮縫脫離(拍照存查，建議專業人員訪視處理)	
19.	地下室	樑、樓板、牆壁是否有滲漏水現象	<input checked="" type="checkbox"/> 否 <input type="checkbox"/> 是(限期改善)	
20.	樑柱、牆壁、樓地板(含一樓地板)	是否有裂縫	<input checked="" type="checkbox"/> 否 <input type="checkbox"/> 是，既有裂縫加長加寬(拍照存查並註明裂縫變化情形) <input type="checkbox"/> 是，但裂縫寬度小於 0.4 公厘(建議持續檢視) <input type="checkbox"/> 是，且裂縫寬度大於 0.4 公厘(拍照存查並註明裂縫寬度，建議專業人員訪視處理)	
21.		混凝土保護層是否剝落	<input checked="" type="checkbox"/> 否 <input type="checkbox"/> 是，但無磚塊或鋼筋外露(建議修復) <input type="checkbox"/> 是，且有磚塊或鋼筋外露(拍照存查，建議專業人員訪視處理)	
22.		是否有傾斜或穿透性開裂	<input checked="" type="checkbox"/> 否 <input type="checkbox"/> 是(拍照存查，建議專業人員訪視處理)	
23.	屋頂	屋頂通道門是否變形	<input checked="" type="checkbox"/> 否 <input type="checkbox"/> 是(限期改善)	改善時間__年__月__日
24.		屋頂防水層表面是否損壞(如長雜草等)	<input checked="" type="checkbox"/> 否 <input type="checkbox"/> 是(限期改善)	改善時間__年__月__日
25.		排水管道是否通暢	<input checked="" type="checkbox"/> 是 <input type="checkbox"/> 否(限期改善)	改善時間__年__月__日
26.		女兒牆是否損壞	<input checked="" type="checkbox"/> 否 <input type="checkbox"/> 是(限期改善)	改善時間__年__月__日
27.		水塔是否有裂縫	<input checked="" type="checkbox"/> 否 <input type="checkbox"/> 是，但裂縫寬度小於 0.4 公厘(建議修復) <input type="checkbox"/> 是，且裂縫寬度大於 0.4 公厘(拍照存查並註明裂縫寬度，建議專業人員訪視處理)	
28.		水塔固定設施是否鬆脫	<input checked="" type="checkbox"/> 否 <input type="checkbox"/> 是(限期改善)	改善時間__年__月__日
29.		鋼棚是否鏽蝕或螺絲鬆脫	<input checked="" type="checkbox"/> 否 <input type="checkbox"/> 是(限期改善)	改善時間__年__月__日
30.	建物附屬設	室內懸吊物(如天花板、燈具、吊扇、影視設備等)之固定設施是否鬆脫	<input checked="" type="checkbox"/> 否 <input type="checkbox"/> 是(限期改善)	改善時間__年__月__日
31.		高度 1.5 公尺以上櫥櫃是否有穩固之固定設施	<input checked="" type="checkbox"/> 是 <input type="checkbox"/> 否(限期改善)	改善時間__年__月__日

32.	備	門窗是否變形、玻璃是否破損	<input checked="" type="checkbox"/> 否 <input type="checkbox"/> 是(限期改善)	改善時間__年__月__日
33.		樓梯扶手、護網與欄杆是否牢固	<input checked="" type="checkbox"/> 是 <input type="checkbox"/> 否(限期改善)	改善時間__年__月__日
34.	危險物品管理	是否有實驗室、廚房等放置易燃物品及藥品之教室(含保健室)	<input checked="" type="checkbox"/> 否 <input type="checkbox"/> 是(實驗室： )	請列出所有教室
35.		易燃物品是否按照規定儲存與管理。	<input type="checkbox"/> 否(限期改善) <input checked="" type="checkbox"/> 是	改善時間__年__月__日
36.		化學藥品是否按照規定儲存與管理。	<input type="checkbox"/> 否(限期改善) <input checked="" type="checkbox"/> 是	改善時間__年__月__日
37.		瓦斯及廚房衛浴設備是否符合安全規定。	<input type="checkbox"/> 否(限期改善) <input checked="" type="checkbox"/> 是	改善時間__年__月__日
38.		放置藥物等物品之櫥櫃是否會晃動。	<input checked="" type="checkbox"/> 否 <input type="checkbox"/> 是(請加強固定)	改善時間__年__月__日
39.		廢棄物是否按照規定處理。	<input type="checkbox"/> 否 <input checked="" type="checkbox"/> 是	
40.		是否設有專人管理。	<input checked="" type="checkbox"/> 否：無危險物 <input type="checkbox"/> 是(_____教室管理人：_____)	管理時間 __年__月__日起至 __年__月__日止(預定)
41.		其他		
檢查結果 補充說明 及處置、 因應作為				

※ 本自主檢查表以獨棟大樓為單位，如校內有 5 棟大樓，則應建立 5 份此表。

※ 本自主檢查表訂定檢查項目，各校應視需求自行增列。

※ 本自主檢查表應於每學年暑假 7 月底前排定時間檢查，如需改善，應於 3 個月內進行改善及追蹤複檢，並應詳細說明改善處置方式。

※ 拍照存查者須註明拍照日期、時間及位置，並列為本表格附件。

初檢		
業務承辦人	檢核人員	單位主管
		
複檢 106 年 9 月 29 日		
業務承辦人	檢核人員	單位主管
		

校園環境安全檢查表

學校名稱：臺北市萬華區福星國民小學

系所(或建築物)名稱：福氣樓(幼兒園、學群空間及視聽室)檢核日期：106年9月29日

項次	項目	安全檢核應注意要點	查核結果	建議處置方式說明
1.	一般事項	校舍興建、修繕時，應設置安全圍籬及警告標示以維安全	<input type="checkbox"/> 否 <input checked="" type="checkbox"/> 是	
2.		確實執行各項公物定期檢查、保養、維護	<input type="checkbox"/> 否 <input checked="" type="checkbox"/> 是	
3.		危險物品儲放及管理是否符合安全	<input type="checkbox"/> 否 <input checked="" type="checkbox"/> 是	
4.		線路開關是否有裸露及不正常使用狀況	<input checked="" type="checkbox"/> 否 <input type="checkbox"/> 是	
5.		各類門鎖是否故障損壞，電動門（鐵捲門）啟動時是否有警示管理	各類門鎖無故障損壞 電動門（鐵捲門）啟動時 <input type="checkbox"/> 否 <input checked="" type="checkbox"/> 是 是有警示管理	
6.	避難逃生安全規劃	有無避難逃生路線圖。	<input type="checkbox"/> 否 <input checked="" type="checkbox"/> 是	
7.		緊急避難路線指標是否損壞或脫落。	<input checked="" type="checkbox"/> 否 <input type="checkbox"/> 是	
8.		逃生與疏散路線是否堆積雜物影響通行	<input checked="" type="checkbox"/> 否 <input type="checkbox"/> 是	
9.		安全門或出入口上設置出口標示燈或緊急照明並可正常使用。	<input type="checkbox"/> 否 <input type="checkbox"/> 是(無法使用) <input checked="" type="checkbox"/> 是(可使用)	改善時間__年__月__日
10.		是否定期維護檢查避難逃生設備。	<input type="checkbox"/> 否(1個月內限期改善) <input checked="" type="checkbox"/> 是 (維護時間 106年9月29日)	改善時間__年__月__日
11.	消防設備	火警警報及緊急廣播設備是否可正常操作。	<input type="checkbox"/> 否(1個月內限期改善) <input checked="" type="checkbox"/> 是	
12.		滅火器是否定期請專業人員進行檢查。	<input type="checkbox"/> 否(1個月內限期改善) <input checked="" type="checkbox"/> 是	
13.		消防栓是否有一個瞄子及二條水帶、是否吊掛平整。	<input type="checkbox"/> 否(缺：瞄子__個 水帶__條) <input checked="" type="checkbox"/> 是	
14.		滅火器有無過期，壓力是否充足。	<input checked="" type="checkbox"/> 無過期(數量：18支) <input type="checkbox"/> 過期(數量：__支)	
15.		消防栓及滅火器是否定期保養及檢查時間。	<input type="checkbox"/> 否(1個月內限期改善) <input checked="" type="checkbox"/> 是 (保養時間 106年8月22日)	改善時間__年__月__日
16.	校舍建物外觀	是否移位、傾斜、下陷	<input checked="" type="checkbox"/> 否 <input type="checkbox"/> 是(拍照存查，建議專業人員訪視處理)	
17.		外牆磁磚(混凝土)是否剝落或有滲漏水現象	<input checked="" type="checkbox"/> 否 <input type="checkbox"/> 是(限期改善)	

18.	伸縮縫或建築物間隔	寬度是否明顯改變	<input checked="" type="checkbox"/> 否 <input type="checkbox"/> 是，寬度變小或碰撞，裝修材脫落(拍照存查，建議專業人員訪視處理) <input type="checkbox"/> 是，寬度變大，伸縮縫脫離(拍照存查，建議專業人員訪視處理)	
19.	地下室	樑、樓板、牆壁是否有滲漏水現象	<input checked="" type="checkbox"/> 否 <input type="checkbox"/> 是(限期改善)	
20.	樑柱、牆壁、樓地板(含一樓地板)	是否有裂縫	<input checked="" type="checkbox"/> 否 <input type="checkbox"/> 是，既有裂縫加長加寬(拍照存查並註明裂縫變化情形) <input type="checkbox"/> 是，但裂縫寬度小於 0.4 公厘(建議持續檢視) <input type="checkbox"/> 是，且裂縫寬度大於 0.4 公厘(拍照存查並註明裂縫寬度，建議專業人員訪視處理)	
21.		混凝土保護層是否剝落	<input checked="" type="checkbox"/> 否 <input type="checkbox"/> 是，但無磚塊或鋼筋外露(建議修復) <input type="checkbox"/> 是，且有磚塊或鋼筋外露(拍照存查，建議專業人員訪視處理)	
22.		是否有傾斜或穿透性開裂	<input checked="" type="checkbox"/> 否 <input type="checkbox"/> 是(拍照存查，建議專業人員訪視處理)	
23.	屋頂	屋頂通道門是否變形	<input checked="" type="checkbox"/> 否 <input type="checkbox"/> 是(限期改善)	改善時間__年__月__日
24.		屋頂防水層表面是否損壞(如長雜草等)	<input checked="" type="checkbox"/> 否 <input type="checkbox"/> 是(限期改善)	改善時間__年__月__日
25.		排水管道是否通暢	<input checked="" type="checkbox"/> 是 <input type="checkbox"/> 否(限期改善)	改善時間__年__月__日
26.		女兒牆是否損壞	<input checked="" type="checkbox"/> 否 <input type="checkbox"/> 是(限期改善)	改善時間__年__月__日
27.		水塔是否有裂縫	<input checked="" type="checkbox"/> 否 <input type="checkbox"/> 是，但裂縫寬度小於 0.4 公厘(建議修復) <input type="checkbox"/> 是，且裂縫寬度大於 0.4 公厘(拍照存查並註明裂縫寬度，建議專業人員訪視處理)	
28.		水塔固定設施是否鬆脫	<input checked="" type="checkbox"/> 否 <input type="checkbox"/> 是(限期改善)	改善時間__年__月__日
29.		鋼棚是否鏽蝕或螺栓鬆脫	<input checked="" type="checkbox"/> 否 <input type="checkbox"/> 是(限期改善)	改善時間__年__月__日
30.	建物附屬設	室內懸吊物(如天花板、燈具、吊扇、影視設備等)之固定設施是否鬆脫	<input checked="" type="checkbox"/> 否 <input type="checkbox"/> 是(限期改善)	改善時間__年__月__日
31.		高度 1.5 公尺以上櫥櫃是否有穩固之固定設施	<input checked="" type="checkbox"/> 是 <input type="checkbox"/> 否(限期改善)	改善時間__年__月__日







32.	備	門窗是否變形、玻璃是否破損	<input checked="" type="checkbox"/> 否 <input type="checkbox"/> 是(限期改善)	改善時間__年__月__日
33.		樓梯扶手、護網與欄杆是否牢固	<input checked="" type="checkbox"/> 是 <input type="checkbox"/> 否(限期改善)	改善時間__年__月__日
34.	危險物品管理	是否有實驗室、廚房等放置易燃物品及藥品之教室(含保健室)	<input checked="" type="checkbox"/> 否 <input type="checkbox"/> 是(實驗室： )	請列出所有教室
35.		易燃物品是否按照規定儲存與管理。	<input type="checkbox"/> 否(限期改善) <input checked="" type="checkbox"/> 是	改善時間__年__月__日
36.		化學藥品是否按照規定儲存與管理。	<input type="checkbox"/> 否(限期改善) <input checked="" type="checkbox"/> 是	改善時間__年__月__日
37.		瓦斯及廚房衛浴設備是否符合安全規定。	<input type="checkbox"/> 否(限期改善) <input checked="" type="checkbox"/> 是	改善時間__年__月__日
38.		放置藥物等物品之櫥櫃是否會晃動。	<input checked="" type="checkbox"/> 否 <input type="checkbox"/> 是(請加強固定)	改善時間__年__月__日
39.		廢棄物是否按照規定處理。	<input type="checkbox"/> 否 <input checked="" type="checkbox"/> 是	
40.		是否設有專人管理。	<input checked="" type="checkbox"/> 否：無危險物 <input type="checkbox"/> 是(_____教室管理人：_____)	管理時間 __年__月__日起至 __年__月__日止(預定)
41.		其他		
檢查結果補充說明及處置、因應作為				

※ 本自主檢查表以獨棟大樓為單位，如校內有 5 棟大樓，則應建立 5 份此表。

※ 本自主檢查表訂定檢查項目，各校應視需求自行增列。

※ 本自主檢查表應於每學年暑假 7 月底前排定時間檢查，如需改善，應於 3 個月內進行改善及追蹤複檢，並應詳細說明改善處置方式。

※ 拍照存查者須註明拍照日期、時間及位置，並列為本表格附件。

初檢		
業務承辦人	檢核人員	單位主管
		
複檢 106 年 9 月 29 日		
業務承辦人	檢核人員	單位主管
		



## 附錄 2 校園防汛安全檢查表之掃描檔

臺北市萬華區福星國民小學 106 年校園防汛安全檢查表

檢查人：甘為民 羅甘為民		檢查日期：106-9-21			
檢查建築物名稱(地點)：輝煌樓(活動中心)					
項目	檢視注意要點	檢查結果		待改善內容 (檢附照片)	改善完成日期 /負責人簽名
		合格	待改善		
門、窗	門、窗戶(木窗及鋁窗)有無損壞故障，使用是否正常。	✓			
	門、窗戶玻璃有無破損現象，是否能擋風雨。	✓			
	網架有無鏽損、斷裂現象。	✓			
	安裝是否非常牢固、不易倒塌。	✓			
天花板	天花板有無呈現龜裂現象。	✓			
	天花板有無漏水的現象。	✓			
	天花板材質材料有無被白蟻侵入或破損。	✓			
地下室	供作地下室採光通風用之小型窗戶，有無設置擋水、防水安全設施。	✓			
	對於不必要之地下室開口有無封閉。	✓			
	適當位置設自動抽水機，以供隨時抽水之用。	✓			
	地下室或低樓層空間之重要設施與器材，調整或重新配置於二樓以上空間。	✓			
	將地下室重要文件、器材移往高處安全儲放。	✓			
電梯/電梯坑	電梯坑有無砌磚阻水或加設止水墩。(可請電梯廠商協助)	✓			
	各層樓電梯非必要者關閉後，並升高至二樓以上。	✓			
	電梯坑內有無抽排水系統，若有積水自動予以排除。(可請電梯廠商協助)	✓			
走廊	走廊地面是否平坦，有無裂縫凹洞情形。	✓			
	走廊排水是否正常，未見積水。	✓			
屋頂	屋頂有無漏水現象。	✓			
	屋頂有無裂縫、倒塌的現象。	✓			
	屋頂的四周安全圍籬、圍牆或欄杆有無損壞。	✓			
	清理屋頂排水孔預防堵塞。	✓			
樓梯	樓梯的地面有無裂縫情況。	✓			
	樓梯間有無裝置照明設備。	✓			
	樓梯間有無明顯標示、標線。	✓			
戶外	修剪樹枝，並加設支架固定保護。	✓			
	清除排水溝渠雜物、垃圾，確保暢通。	✓			
	收妥高處、陽臺盆栽(景)避免掉落傷人。	✓			
	固定棚架、屋頂水塔、看板、施工中鷹架、圍籬、鐵皮、門窗、球架等。	✓			
	完成低窪、淹水危險場域之警戒(含夜間)標示。	✓			
	清除疏散避難路線障礙物，確保逃生動線安全。	✓			

	戶外懸掛物穩定不搖晃。	✓			
	校內外排水系統無阻礙。	✓			
	校內擋水門是否正常使用。	✓			
	確認建築物抗雨、防洪、雷擊之安全措施。	✓			
其它	檢查電力設備防水及保護措施；關閉非必要性電源避免感電。	✓			
	利用沙包、擋水鋼板、封水牆等臨時性防洪器材，封堵學校可能洪汛缺口。	✓			
	檢查抽水機、發電機能否正常使用。	✓			
改善完成日期：106.9.29		覆核人：教師兼 總務主任 蘇鈺琇			

※ 本自主檢查表訂定檢查項目，各校應視需求自行增列。

※ 拍照存查者須註明拍照日期、時間及位置，並列為本表格附件。

臺北市萬華區福星國民小學 106 年校園防汛安全檢查表

檢查人： <u>甘為民</u> <u>甘為民</u>		檢查日期： <u>106.9.21</u>			
檢查建築物名稱(地點)：光明樓(含東棟)					
項目	檢視注意要點	檢查結果		待改善內容 (檢附照片)	改善完成日期 /負責人簽名
		合格	待改善		
門、窗	門、窗戶(木窗及鋁窗)有無損壞故障，使用是否正常。	✓			
	門、窗戶玻璃有無破損現象，是否能擋風雨。	✓			
	網架有無鏽損、斷裂現象。	✓			
	安裝是否非常牢固、不易倒塌。	✓			
天花板	天花板有無呈現龜裂現象。	✓			
	天花板有無漏水的現象。	✓			
	天花板材質材料有無被白蟻侵入或破損。	✓			
地下室	供作地下室採光通風用之小型窗戶，有無設置擋水、防水安全設施。	✓			
	對於不必要之地下室開口有無封閉。	✓			
	適當位置設自動抽水機，以供隨時抽水之用。	✓			
	地下室或低樓層空間之重要設施與器材，調整或重新配置於二樓以上空間。	✓			
	將地下室重要文件、器材移往高處安全儲放。	✓			
電梯/電梯坑	電梯坑有無砌磚阻水或加設止水墩。(可請電梯廠商協助)	✓			
	各層樓電梯非必要者關閉後，並升高至二樓以上。	✓			
	電梯坑內有無抽排水系統，若有積水自動予以排除。(可請電梯廠商協助)	✓			
走廊	走廊地面是否平坦，有無裂縫凹洞情形。	✓			
	走廊排水是否正常，未見積水。	✓			
屋頂	屋頂有無漏水現象。	✓			
	屋頂有無裂縫、倒塌的現象。	✓			
	屋頂的四周安全圍籬、圍牆或欄杆有無損壞。	✓			
	清理屋頂排水孔預防堵塞。	✓			
樓梯	樓梯的地面有無裂縫情況。	✓			
	樓梯間有無裝置照明設備。	✓			
	樓梯間有無明顯標示、標線。	✓			
戶外	修剪樹枝，並加設支架固定保護。	✓			
	清除排水溝渠雜物、垃圾，確保暢通。	✓			
	收妥高處、陽臺盆栽(景)避免掉落傷人。	✓			
	固定棚架、屋頂水塔、看板、施工中鷹架、圍籬、鐵皮、門窗、球架等。	✓			
	完成低窪、淹水危險場域之警戒(含夜間)標示。	✓			
	清除疏散避難路線障礙物，確保逃生動線安全。	✓			

	戶外懸掛物穩定不搖晃。	✓			
	校內外排水系統無阻礙。	✓			
	校內擋水門是否正常使用。	✓			
	確認建築物抗雨、防洪、雷擊之安全措施。	✓			
其它	檢查電力設備防水及保護措施；關閉非必要性電源避免感電。	✓			
	利用沙包、擋水鋼板、封水牆等臨時性防洪器材，封堵學校可能洪汛缺口。	✓			
	檢查抽水機、發電機能否正常使用。	✓			
改善完成日期： 106.9.29		覆核人： 教師兼總務主任 蘇鈺琇			

※ 本自主檢查表訂定檢查項目，各校應視需求自行增列。

※ 拍照存查者須註明拍照日期、時間及位置，並列為本表格附件。

臺北市萬華區福星國民小學 106 年校園防汛安全檢查表

檢查人：甘為民 甘為民		檢查日期：106.9.21		檢查建築物名稱(地點)：星辰樓(含南棟及東南動)	
項目	檢視注意要點	檢查結果		待改善內容 (檢附照片)	改善完成日期 /負責人簽名
		合格	待改善		
門、窗	門、窗戶(木窗及鋁窗)有無損壞故障，使用是否正常。	✓			
	門、窗戶玻璃有無破損現象，是否能擋風雨。	✓			
	網架有無鏽損、斷裂現象。	✓			
	安裝是否非常牢固、不易倒塌。	✓			
天花板	天花板有無呈現龜裂現象。	✓			
	天花板有無漏水的現象。	✓			
	天花板材質材料有無被白蟻侵入或破損。	✓			
地下室	供作地下室採光通風用之小型窗戶，有無設置擋水、防水安全設施。	✓			
	對於不必要之地下室開口有無封閉。	✓			
	適當位置設自動抽水機，以供隨時抽水之用。	✓			
	地下室或低樓層空間之重要設施與器材，調整或重新配置於二樓以上空間。	✓			
電梯/電梯坑	將地下室重要文件、器材移往高處安全儲放。	✓			
	電梯坑有無砌磚阻水或加設止水墩。(可請電梯廠商協助)	✓			
	各層樓電梯非必要者關閉後，並升高至二樓以上。	✓			
走廊	電梯坑內有無抽排水系統，若有積水自動予以排除。(可請電梯廠商協助)	✓			
	走廊地面是否平坦，有無裂縫凹洞情形。	✓			
屋頂	走廊排水是否正常，未見積水。	✓			
	屋頂有無漏水現象。	✓			
	屋頂有無裂縫、倒塌的現象。	✓			
	屋頂的四周安全圍籬、圍牆或欄杆有無損壞。	✓			
樓梯	清理屋頂排水孔預防堵塞。	✓			
	樓梯的地面有無裂縫情況。	✓			
	樓梯間有無裝置照明設備。	✓			
戶外	樓梯間有無明顯標示、標線。	✓			
	修剪樹枝，並加設支架固定保護。	✓			
	清除排水溝渠雜物、垃圾，確保暢通。	✓			
	收妥高處、陽臺盆栽(景)避免掉落傷人。	✓			
	固定棚架、屋頂水塔、看板、施工中鷹架、圍籬、鐵皮、門窗、球架等。	✓			
	完成低窪、淹水危險場域之警戒(含夜間)標示。	✓			

	清除疏散避難路線障礙物，確保逃生動線安全。	✓		
	戶外懸掛物穩定不搖晃。	✓		
其它	校內外排水系統無阻礙。	✓		
	校內擋水門是否正常使用。	✓		
	確認建築物抗雨、防洪、雷擊之安全措施。	✓		
	檢查電力設備防水及保護措施；關閉非必要性電源避免感電。	✓		
	利用沙包、擋水鋼板、封水牆等臨時性防洪器材，封堵學校可能洪汛缺口。	✓		
	檢查抽水機、發電機能否正常使用。	✓		
改善完成日期：106.9.29		覆核人：教師兼總務主任 蘇鈺琇		

※ 本自主檢查表訂定檢查項目，各校應視需求自行增列。

※ 拍照存查者須註明拍照日期、時間及位置，並列為本表格附件。

臺北市萬華區福星國民小學 106 年校園防汛安全檢查表

檢查人：甘為民 甘為民		檢查日期：106.9.21		檢查建築物名稱(地點)：福氣樓(幼兒園、學群空間及視聽室)	
項目	檢視注意要點	檢查結果		待改善內容 (檢附照片)	改善完成日期 /負責人簽名
		合格	待改善		
門、窗	門、窗戶(木窗及鋁窗)有無損壞故障，使用是否正常。	✓			
	門、窗戶玻璃有無破損現象，是否能擋風雨。	✓			
	網架有無鏽損、斷裂現象。	✓			
	安裝是否非常牢固、不易倒塌。	✓			
天花板	天花板有無呈現龜裂現象。	✓			
	天花板有無漏水的現象。	✓			
	天花板材質材料有無被白蟻侵入或破損。	✓			
地下室	供作地下室採光通風用之小型窗戶，有無設置擋水、防水安全設施。	✓			
	對於不必要之地下室開口有無封閉。	✓			
	適當位置設自動抽水機，以供隨時抽水之用。	✓			
	地下室或低樓層空間之重要設施與器材，調整或重新配置於二樓以上空間。	✓			
	將地下室重要文件、器材移往高處安全儲放。	✓			
電梯/電梯坑	電梯坑有無砌磚阻水或加設止水墩。(可請電梯廠商協助)	✓			
	各層樓電梯非必要者關閉後，並升高至二樓以上。	✓			
	電梯坑內有無抽排水系統，若有積水自動予以排除。(可請電梯廠商協助)	✓			
走廊	走廊地面是否平坦，有無裂縫凹洞情形。	✓			
	走廊排水是否正常，未見積水。	✓			
屋頂	屋頂有無漏水現象。	✓			
	屋頂有無裂縫、倒塌的現象。	✓			
	屋頂的四周安全圍籬、圍牆或欄杆有無損壞。	✓			
	清理屋頂排水孔預防堵塞。	✓			
樓梯	樓梯的地面有無裂縫情況。	✓			
	樓梯間有無裝置照明設備。	✓			
	樓梯間有無明顯標示、標線。	✓			
戶外	修剪樹枝，並加設支架固定保護。	✓			
	清除排水溝渠雜物、垃圾，確保暢通。	✓			
	收妥高處、陽臺盆栽(景)避免掉落傷人。	✓			
	固定棚架、屋頂水塔、看板、施工中鷹架、圍籬、鐵皮、門窗、球架等。	✓			
	完成低窪、淹水危險場域之警戒(含夜間)標示。	✓			
	清除疏散避難路線障礙物，確保逃生動線安全。	✓			

	戶外懸掛物穩定不搖晃。	✓			
	校內外排水系統無阻礙。	✓			
	校內擋水門是否正常使用。	✓			
	確認建築物抗雨、防洪、雷擊之安全措施。	✓			
其它	檢查電力設備防水及保護措施；關閉非必要性電源避免感電。	✓			
	利用沙包、擋水鋼板、封水牆等臨時性防洪器材，封堵學校可能洪汛缺口。	✓			
	檢查抽水機、發電機能否正常使用。	✓			
改善完成日期： 106.9.29		覆核人： 教師兼總務主任 蘇鈺琇			

※ 本自主檢查表訂定檢查項目，各校應視需求自行增列。

※ 拍照存查者須註明拍照日期、時間及位置，並列為本表格附件。



### 附錄 3 演練腳本

#### 臺北市萬華區福星國民小學 106 學年度第一學期防震防災演練腳本

時間	演練項目	狀況內容	演練對白	備註
09 : 21   09 : 23	一、事故發生與察覺	(一) 情境模擬與介紹。  (二) 師生安撫與指導。	(演練開始) 1.鐘聲急響代表有強烈地震發生，搖晃時間持續 30 秒。 2.學生：啊！有地震！有地震！（慌張） 3.導師：請同學不要慌張，拿起書包放在頭上，迅速蹲在桌子旁邊，窗戶與電視櫃旁的同學請移至隔壁走道蹲下，等待地震過後再聽從老師指揮作疏散動作。 <b>※注意：請確保教室門為開啟狀態。</b> 4.學生：是。 5.約 30 秒後鐘聲再度響起，各班教室內老師進行安撫及避難指導。	
09 : 23   09 : 33	二、學生逃離與避難引導	(一) 師生避難與疏散。  (二) 避難引導組員引導與清查。	1.指揮官(學務主任)：學務處報告，各位老師、同學，剛才發生了大地震，請大家不要慌張，請老師先關閉電源，並攜帶學生緊急聯絡簿，帶領小朋友依防災地圖及避難引導標示，現在進行疏散避難。 2.指揮官：請 <u>避難引導組組員</u> 協助班級疏散避難。 <u>緊急救護組</u> 請到司令台前處前設立緊急醫護站。 3.避難引導組：請同學下樓梯不要奔跑、推擠，依照平時教導之疏散避難路線到操場集合。 4.導師：同學們將書包放在頭上，迅速到走廊集合，然後依照疏散避難路線走，並注意掉落物。 5.學生：是。 <b>※全校師生依序疏散到校園操場。</b> 6.導師：同學成兩路縱隊蹲下。現在開始清點人數，點完名的同學請蹲下。	操場
09 : 33   09 : 38	三、地震災情發佈和緊急應變組織	(一) 啟動災害應變組織。  (二)	1.總指揮官(校長)：因應災害發生，現在成立緊急應變組織，請災害應變組織人員迅速至操場集合，並配戴個人識別牌。 2.指揮官：請各組組長向我回報集合狀況，完畢。 3.避難引導組：報告指揮官，本組除了部分組員已前往各樓梯口協助班級疏散之外，其餘全員到齊，完畢。 4.通報組：報告指揮官，本組全員到齊，完畢。 5.安全防護組：報告指揮官，本組全員到齊，完畢。 6.緊急救護組：報告指揮官，本組全員到齊，完畢。 7.搶救組：報告指揮官，本組全員到齊，完畢。 ***** 1..指揮官：請安全防護組開始巡視校園，並注意自身安全，並回報校園受災狀況。	操場

時間	演練項目	狀況內容	演練對白	備註
	的啟動	校園災情勘察與回報。  (三) 人數統計與回報。  (四) 災情掌握與回報。	<p>2.指揮官：請避難引導組統計各班人數後，回報。</p> <p>3.避難引導組：請各班導師向避難引導組回報師生人數。 ※現在各班導師在清點人數之後，立即回報。</p> <p>1.導師：報告避難引導組，○年○班師生應到○人，實到○人。 (各班導師負責向避難引導組隊員回報班級人數)</p> <p>2.通報組：報告指揮官，師生應到○人，實到○人，未到3名學生。</p> <p>3.指揮官：現有3名學生失蹤，請安全防護組巡視校園時，注意是否有學生受困於教室或受傷，並請回報校園受災情形。 ※初步清點後發現有3名學生失蹤，安全防護組出動到校園各個角落巡視。</p> <p>4.安全防護組：報告指揮官，活動中心一樓走廊有1名學生跌倒受傷，且體育器材室坍塌，疑似有學生受困於此。活動中心因地震受到損壞，其餘大樓無明顯毀損。</p> <p>5.指揮官：請搶救組至活動中心前救助受傷學生，並攜帶救難工具進行搜救，注意自身安全。</p> <p>6.搶救組：搶救組人員馬上到現場搶救。</p> <p>7.指揮官：安全防護組，請繼續巡視校園其他角落，並隨時回報災情。</p> <p>*****</p> <p>1.指揮官：請通報組陳報臺北市市災害應變中心、教育部校安中心，報告學校目前所發生狀況。</p> <p>2.通報組：是。(鈴！鈴！)臺北市災害應變中心(教育部校安中心)您好，這裡是臺北市萬華區福星國小，本校因地震造成3名學生失蹤，另活動中心內體育器材室坍塌，有學生受困於坍塌教室，其餘校舍無明顯損壞。</p> <p>3.通報組：報告指揮官，通報組已完成通報手續。</p>	
09 : 38   09 : 43	四、緊急搜救與傷患救助	(一) 失蹤人員搜救與處理。  (二)	<p>1.搶救組：報告指揮官，搶救組發現活動中心有1名學生因疏散發生跌倒受傷。另體育器材室坍塌現場，有2名學生受困於教室內瓦礫堆中。<u>建議將輕傷學生先行帶離</u>，受困學生由搶救組前去救援。</p> <p>2.指揮官：請搶救組先將輕傷學生送至緊急醫護站包紮，並留守一人(避難引導組員)確保受困學生位置，以談話方式，讓受困學生保持清醒，等待救援。</p> <p>3.搶救組：搶救組組員們請先將輕傷學生帶至緊急醫護站，而我負責留守確保學生位置。同學不要害怕，我們馬上會救你出來，請保持鎮定！</p> <p>學生，現場進行緊急救護並以擔架固定後，由救護車送醫治療。 因為擔心距離建築物太近，所以須進行包紮的1名跌倒學生以較不靠近建築物的路線送到醫護站，進行檢傷分類。</p> <p>1.搶救組：報告指揮官，搶救組已順利救出2名重傷學生並送</p>	活動中心體育器材室

時間	演練項目	狀況內容	演練對白	備註
		傷患急救與後送。  (三) 家長聯繫與說明。	<p>至緊急醫護站治療。</p> <p>2. 緊急救護組：報告指揮官，1 名輕傷學童已做消毒與包紮，目前並無大礙。重傷學生經緊急處理後，已使用擔架固定，生命跡象正常，將由 119 人員用救護車後送至中興醫院治療。</p> <p>1. 指揮官廣播：請安撫聯繫組協助指揮學生與家長接送，並設立路障，禁止任何車輛進入校園。</p> <p>安撫聯繫組：是。</p> <p>2. 指揮官廣播：請通報組聯絡家長（或代理人）到校接回師生相關訊息及措施。</p> <p>3. 通報組：是。</p> <p>4. （避難師生已在運動場集結完畢）</p> <p>5. 導師：班上同學，請拿出「家庭防災卡」，是否事先都從「家庭防災卡」填寫時，知悉你的家庭緊急集合點和緊急聯絡人？好，都沒有問題。</p> <p>6. 導師：報告避難引導組，*年*班師生均已知悉各自家庭防災卡所記載的家庭緊急集合點等事項。</p> <p>7. 避難引導組：報告指揮官，學生均知悉家庭團聚及聯絡的方式。</p> <p>8. 指揮官：是。</p> <p>家長到學校了解災情，想接走學生。</p> <p>1. 安全防護組：報告指揮官，警衛室通報，目前有多位家長到側門口查詢學生狀況。</p> <p>2. 指揮官：請安撫聯絡組前往了解，如確認學生安全需離校時，與級任老師登記後，由家長親自帶走。</p> <p>3. 安撫聯繫組：已掌握受傷及安全名單，立即前往與家長確認。</p>	
09 : 43   09 : 50	五、緊急滅火	(一) 災害回報與處理。  (二) 消防局聯繫與支援。 (三) 災情掌握與回報。	<p>1. 安全防護組：報告指揮官，學校廚房疑似受到地震破壞，造成瓦斯管線脫落引起大火，現場瓦斯味濃厚且火勢兇猛，完畢。</p> <p>2. 指揮官：請搶救組前往廚房，進行初級滅火工作，並等待 119 前來協助滅火。</p> <p>3. 搶救組：是。</p> <p>現在搶救組正前往火災現場。</p> <p>1. 指揮官：請通報組聯絡 119 前來協助滅火。</p> <p>2. 通報組：(鈴) 119 您好，這裡是福星國小，本校廚房疑似因地震造成瓦斯管線脫落，引起大火，請派消防車前來協助滅火。</p> <p>1. 通報組：報告指揮官，本組已聯絡 119，他們將儘快趕到校協助火勢撲滅。 (消防車進入校園，進行撲滅火勢)。</p> <p>2. 搶救組：報告指揮官，火災已在 119 的協助下被撲滅，廚房呈現半毀損狀態，但幸無人員傷亡。</p>	廚房

時間	演練項目	狀況內容	演練對白	備註
09 : 50   10 : 00	六、災情的掌握及通報	災情掌握與回報。	<p>1. 指揮官廣播：請通報組向災害應變中心報告本校災情與處理情形，並透過網路向教育部校安中心陳報。</p> <p>2. 通報組：是。災害應變中心您好，這裡是福星國小。本校遭受地震破壞，造成 00 棟教室受到損壞，其餘教室則無明顯損壞，另地震引起的廚房火災，已完全撲滅。並未造成本校的任何損失與傷亡，現在全校師生已安全撤離。</p> <p>3. 通報組：報告指揮官，通報組已向上陳報災情及處理結果。</p> <p>4. 指揮官：瞭解。</p>	操場

## 附錄 4 校園災害防救計畫書簽核之掃描檔