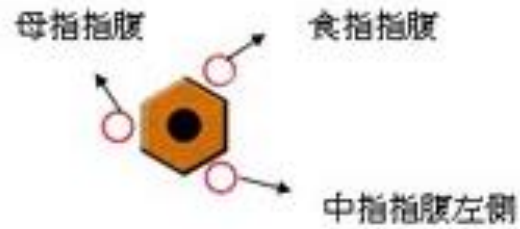


【如何寫出漂亮的字？】

STEP 1. 正確握筆方式



STEP 2. 正確坐姿(如右圖)

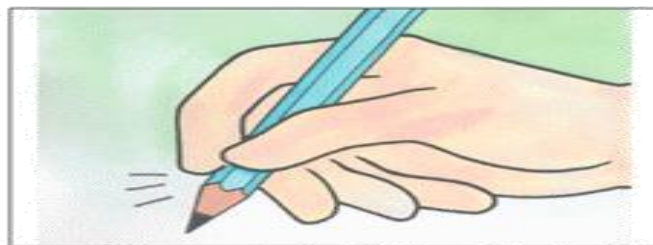
STEP 3. 正確筆劃



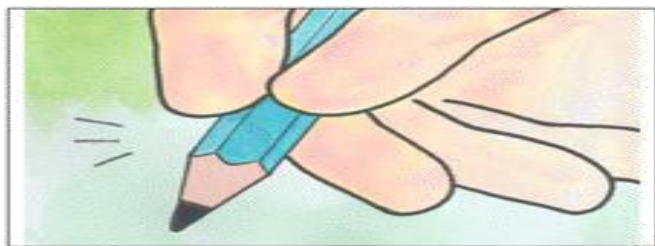
寫字姿勢口訣圖



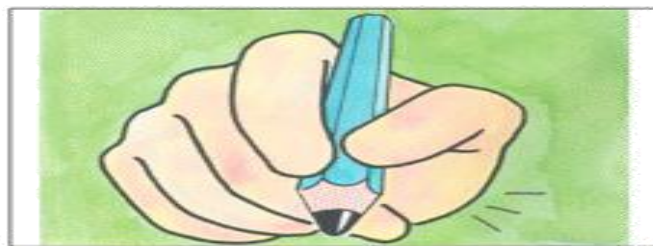
○ 學寫字 • 坐端正 • 腰打直



○ 大拇哥 • 二拇弟 • 中指來挺筆



○ 離筆尖 • 三公分 • 筆身輕輕靠



○ 前三指 • 帶筆走



○ 後兩指 • 要穩定



○ 兩肩平 • 放輕鬆 • 歡喜來寫字