

歡樂萬聖節~ HAPPY HALLOWEEN



設計者：唐芳玲、李淑芬、張素娥、薛百靈、謝依辰老師
教學群：一年級全體教師 適用年級：一年級

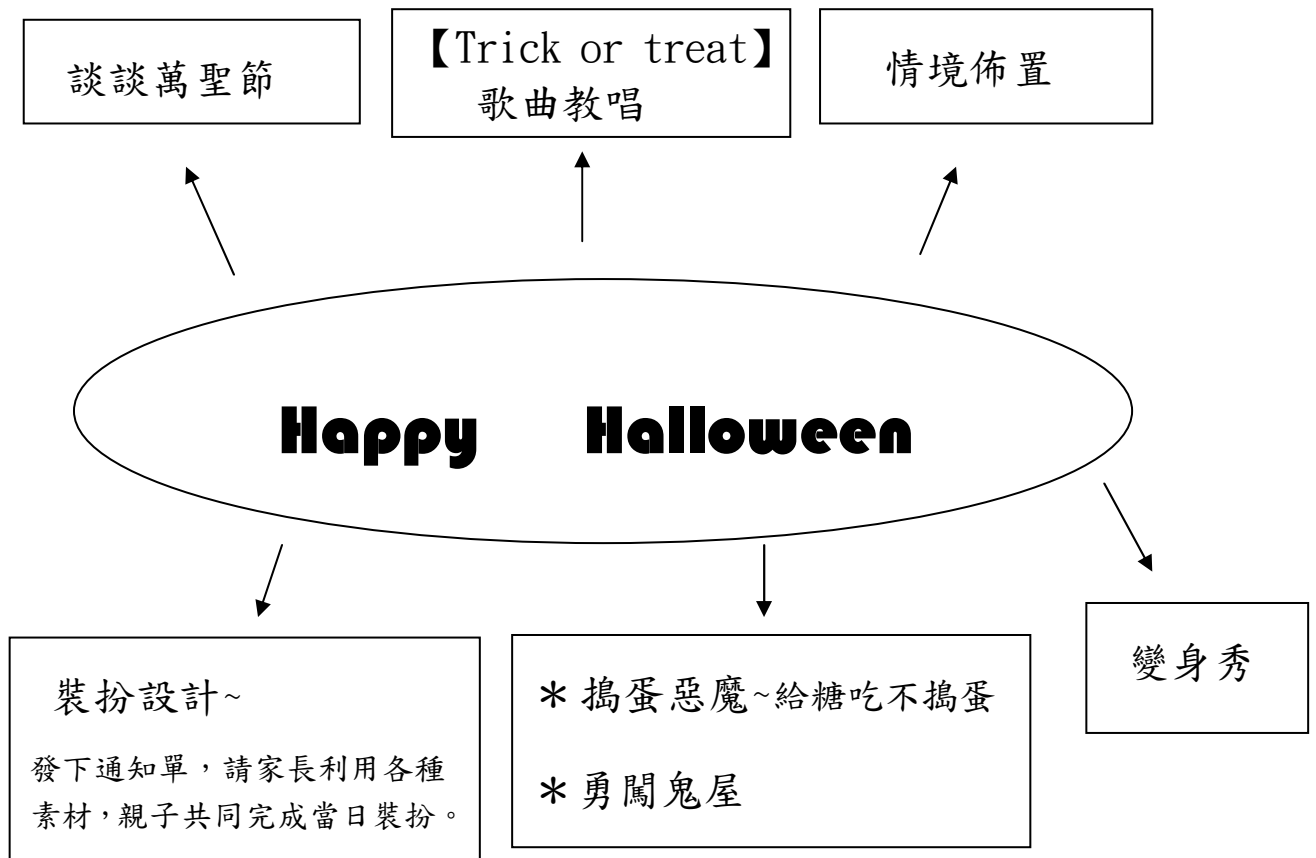
一、設計理念

萬聖節與聖誕節、感恩節並列為美國三大重要節慶，可見萬聖節對西方國家來說是十分重要的一個節日，藉由萬聖節的活動，小朋友沈浸在歡樂的氣氛中能了解、比較中西文化中有關鬼神之處的異同。

二、教學目標

- (一) 能了解並比較中西文化中有關鬼神之處的異同。
- (二) 能認真參與萬聖節活動以及體會萬聖節的氣氛。
- (三) 能發揮想像力和創造力完成裝扮及學習單。
- (四) 能學會欣賞他人的造型裝扮。

三、教材架構



活動 1 談談萬聖節

學習目標	讓學生了解並比較中西文化中有關鬼神之處的異同
教學時間	40 分鐘
教學地點	教室
教學準備	不同鬼怪影片、萬聖節 power point、 自製傑克南瓜燈、西洋鬼怪造型圖片、 中國類似西洋鬼節的傳說與故事
活動流程	1. 觀賞不同鬼怪影片。 2. 教師展示傑克南瓜燈並進行解說萬聖節 power point。 3. 觀賞並認識西洋鬼怪造型。 4. 講述中國鬼節的傳說與故事。



活動 2 【Trick or treat】歌曲教唱

學習目標	能熟唱〈Trick or treat〉
教學時間	40 分鐘
教學地點	教室
教學準備	單槍投影機、樂器
活動流程	1. 觀賞示範影片。 2. 教師逐字逐句教唱。 3. 配合旋律一同齊唱、分組唱。 4. 小朋友上台表演。

活動 3 情境布置

學習目標	能把教室佈置成有萬聖節氣氛的情境。
教學時間	40 分鐘
教學地點	教室
教學準備	1. 教師：圖畫紙 2. 兒童：粉蠟筆、膠水
活動流程	1. 教師示範說明做法。 2. 兒童運用粉蠟筆繪畫完成並剪下作品。 3. 教師將作品張貼於教室的門窗及牆上。

活動 4 【搗蛋惡魔】【勇闖鬼屋】

學習目標	1. 能唱出〈給糖吃不搗蛋〉兒歌。 2. 能勇於體驗鬼屋。
教學時間	40 分鐘
教學地點	一年八班 ~ 一年十四班教室
教學準備	教師：面具、造型裝扮、糖果 兒童：造型裝扮、〈給糖吃不搗蛋〉兒歌
活動流程	1. 教師將兒童分組，由組長帶著組員到各班唱「Trick or treat」兒歌，並向該班老師要糖果。 2. 至一年十三班體驗鬼屋。

活動 5 變身秀

學習目標	1. 能利用巧思設計自己的裝扮。 2. 能學會欣賞他人的造型。
教學時間	40 分鐘
教學地點	教室
教學準備	1. 教師：「Happy Halloween」學習單。 2. 兒童：各式鬼怪裝扮。
活動流程	1. 小朋友上台走秀、合影留念。 2. 完成「Happy Halloween」學習單。 3. 教師將作品張貼於教室後方之作品園地。



HAPPY HALLOWEEN

搞蛋鬼【 】

- 萬聖節是【 】月【 】日。
- 請把和萬聖節有關的事物著上顏色：

巫婆騎掃把

吸血鬼

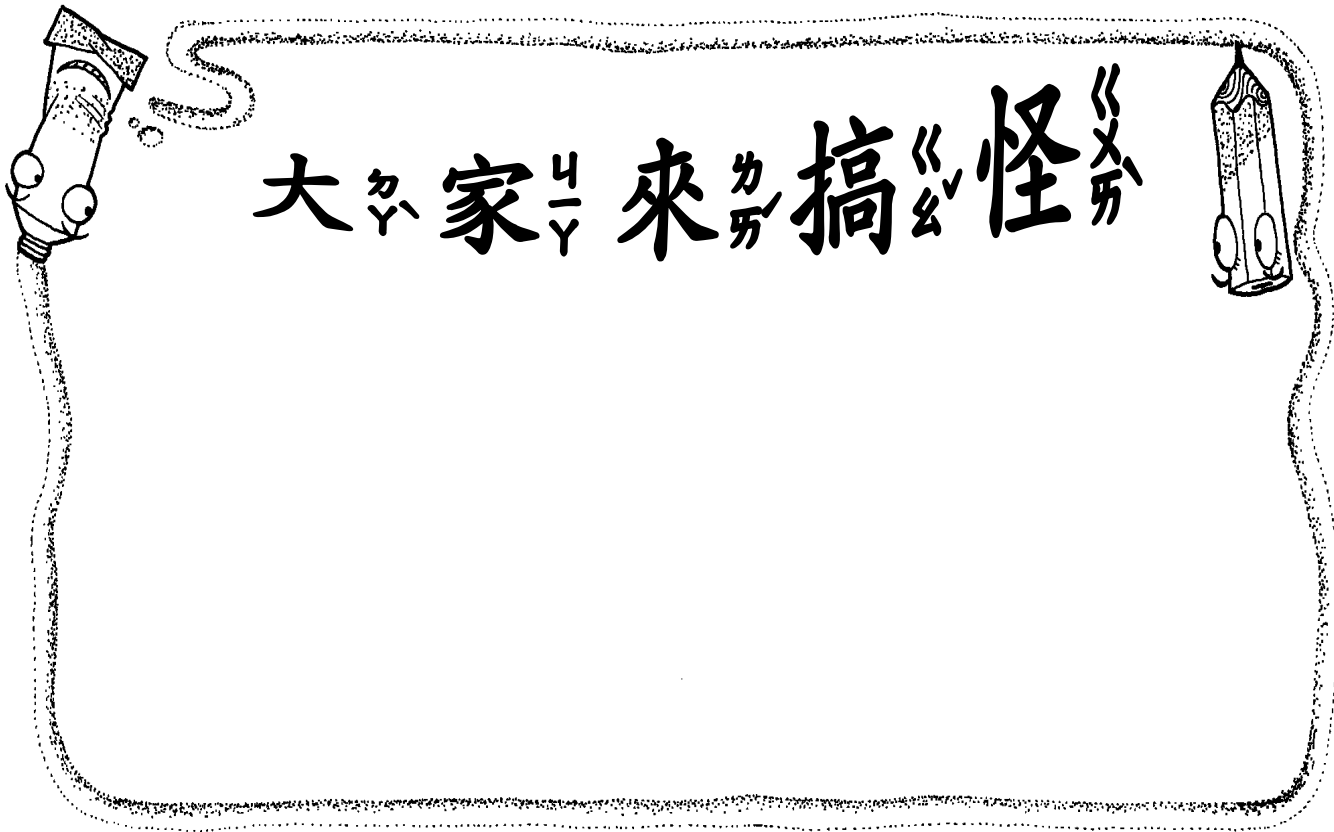
南瓜燈

糖果

火雞

玉兔

- 小朋友如果要去參加萬聖節派對，你想扮演什麼呢？請畫出你想裝扮成的模樣。



大家來搞怪



萬聖節狂歡派對



親愛的家長，您好！

一年級擬於 10/31 【星期五 08：40~09：20】

舉辦**歡樂萬聖節 HAPPY HALLOWEEN**活動。當日寶貝們可以不穿制服，請爹地&媽咪幫忙打扮成最可愛或最恐怖的造型【簡單又有創意的……如：彩繪面容、彩色膠帶、媽咪的口紅、面具、桌巾……等，有效果即可，無須特地花錢購買哦！】，煩請爸媽提早幫孩子設計造型，謝謝您的協助與

※切記撥空習唱歌曲『Trick or Treat』哦！

當天活動

內容：

第一關	甜甜嘴 Say Hello (向老師問好)
第二關	Trick or Treat (不給糖就搗蛋)
第三關	勇闖鬼屋
第四關	變身秀



「Happy Halloween 活動」照片介紹及說明



情境布置



孩子們的興奮寫在臉上




哈！哈！猜猜我是誰？



出發要糖果去了！



排隊準備進鬼屋囉！



歡唱 Trick or treat 後扮鬼臉

上台走秀後合影留念