

# 2019新型冠狀病毒校園因應

2019-nCoV



**疫情通報及諮詢專線1922**

新北市學校護理人員協會 製作

新北市政府教育局 監製

2020.02.19

# CONTENTS

1

疾病介紹

2

學生防疫措施

3

老師防疫措施

4


校園訪客防疫措施



## 疾病介紹

- 疾病症狀
- 傳染途徑

# 臨床症狀




發燒

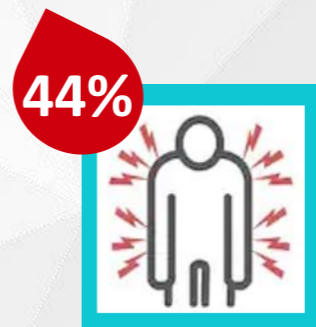
臨床上有發現無發燒個案  
確診案例




咳嗽



呼吸困難



疲勞  
四肢痠痛




腹瀉

中央流行疫情指揮中心定義發燒：  
耳溫 $\geq 38^{\circ}\text{C}$ ；額溫 $\geq 37.5^{\circ}\text{C}$ 者，須以耳  
溫再測量



# 傳染途徑及預防





## 學生防疫措施

- 體溫監測及請假
- 學童追蹤
- 勤洗手
- 疫情調查
- 正確口罩配戴
- 環境防護
- 其他

# 兒童如何防疫？

武漢肺炎×防疫宣導

# 兒童如何防疫？

# 體溫監測及學童健康追蹤



## ✓ 上學時間：

1. 本局提供健康自主管理體溫量測記錄表範本，請家長主動關心子女健康，**每日出門前，應幫子女量體溫**並記錄，以供學校參考
  2. **小規模**學校學生於進校入班前，得於校內適當開放空間，一次或分組由學校指定人員測量體溫。
  3. **大規模**學校學生得於進校後採分組、分點，指定人員或協請家長志工於校內適當開放空間測量體溫，亦得於入班後，即時由導師測量體溫。
- ✓ 由導師隨時主動關心學童健康狀況，並紀錄，必要時通報健康中心。



# 口罩準備

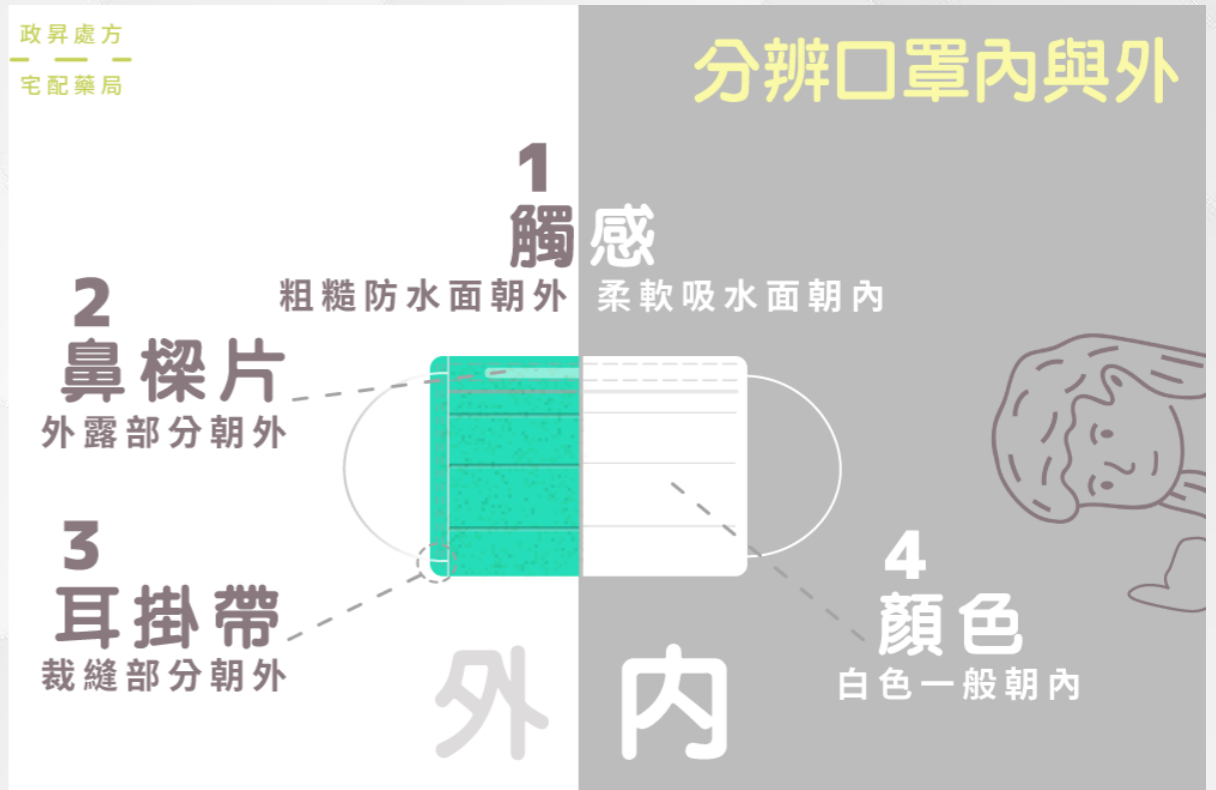
進入校園有呼吸道症狀請全程配戴口罩

- ✓ 請依各校使用量備妥口罩儲備量
- ✓ 口罩為個人衛生用品，建議學生自行準備「個人所需」備用口罩。
- ✓ 學生在校臨時發現有發燒、呼吸道症狀時，若當天忘記攜帶口罩備品，由導師協助提供未攜帶口罩到校學生。



# 口罩選擇及配戴方式

購買醫用口罩，選擇有“衛部（署）字號”的才是醫療口罩。



## 正確戴口罩4步驟



## 正確戴口罩4步驟



## 正確戴口罩4步驟



## 正確戴口罩4步驟





# 常見的口罩配戴錯誤

## 口罩錯誤穿戴



吸水面朝外



鼻子外露



穿戴污染口罩



戴在頭上



參考資料：  
<http://www.cdc.gov.tw/uploads/poster/original/364294a2-4b1a-4cc1-8f67-d21451a3b1ef.jpg>  
<http://61.57.41.133/uploads/poster/original/9e823987-d30c-43ed-a29f-be5acaff5e07.jpg>  
<http://www.cdc.gov.tw/professional/downloadfile.aspx?fid=8C9E3C94E5A0950D>  
[http://epaper.ntuh.gov.tw/health/200912/hotnews\\_1.html](http://epaper.ntuh.gov.tw/health/200912/hotnews_1.html)

<http://www.ihealth.com.tw/>

政昇處方

宅配藥局

## 如何脫口罩

## 也很重要！

- ✗ 脫下放在桌上
- ✗ 摺一摺放進包包、下次再用
- ✗ 隨手揉一揉，丟到垃圾桶
- ✓ 抓著口罩的耳掛(或橡皮筋)
- ✓ 不要接觸到口罩的表面
- ✓ 丟棄後，一定要洗手
- ✓ 妥當的丟棄口罩

ICU醫生陳志金





# 正確der 洗手5步驟

濕



1. 把手弄濕。

搓



2. 抹上肥皂，手心、手背、指尖和指縫搓揉20秒。

沖



3. 把手上肥皂泡沫沖洗乾淨。

捧



4. 用水把水龍頭沖乾淨並記得關水龍頭。

擦



5. 把手擦乾或烘乾。



洗手時間應在40~60秒之間

# 完整洗手7字訣



1

**內** 手心  
互相搓洗



2

**外** 仔細  
搓洗手背



3

**夾** 十指交錯  
搓洗指縫



4

**弓** 搓洗  
手指背



5

**大** 搓洗大拇指  
與虎口



6

**立** 仔細  
清洗指尖



7

**腕** 連手腕  
一併搓洗

健談 [havemary.com](http://havemary.com)



# 學校洗手時機



吃東西

前



上廁所

後



咳嗽、擤鼻涕

後



進教室

前




戴口罩

前

丟棄後

後





## 老師防疫措施

# 環境防護

## 漂白水

每日課程結束後，消毒一次(重點位置：門把、課桌椅…)，含各處室、科任教室及各班教室。噴完請關閉教室30分鐘以上，以達到消毒效果

漂白水的泡製，請務必使用健康中心提供的漂白水泡製桶



## 酒精

- 1.學生手部消毒使用，每次用量只需2-5CC
- 2.教室淨空時，酒精噴槍噴完請關閉教室30分鐘以上，以達到消毒效果

## 保持通風

請學生增加保暖衣物，避免天冷門窗緊閉。

## 增加課桌椅間距

防疫物資得來不易請節約使用



# 漂白水及酒精消毒範圍

勤洗手



重衛生

防疫視同作戰

講桌

門把

窗戶手把

課桌椅

地板

各式設備開關

# 教職員工生疫情調查

✓ 開學前利用電訪方式完成。



Travel

## 旅遊史

14天內有到中國湖北地區及其他地區，或已有確診個案之國家

Occupation

## 職業史

於大陸經商、因工作常往返中國

Contact

## 接觸史

接觸疑似或確診個案，禽畜類動物或動物屍體

Cluster

## 群聚史

同間辦公室或同住一室的一群人都有類似的病症

# 學童疫情調查



請問學童**本人及其家人**寒假期間

- ✓ 是否有從中國湖北或中國其他地區回國?(Who?When?Where?)
- ✓ 是否有人接觸過中國返臺的親友?(Who?When?Where?)
- ✓ 是否有人接觸過確診武漢肺炎患者?(Who?When?Where?)
- ✓ 目前學生的身體狀況？有無感冒症狀，醫師診斷為何？(提醒落實生病不上學，在未服用退燒藥的情況下，沒有發燒症狀才能上學)

年 班

2019-新型冠狀病毒 學生家庭疫情調查表

※請調查**學生**及**其他家人**，**寒假期間**是否有以下狀況。

座號	姓名	旅遊史		接觸史	群聚史	學生目前健康狀況
		中國湖北地區	中港澳	中國返台親友	接觸過武漢肺炎患者	是否有感冒症狀，醫師診斷
(範例)	王小明	母及本人	父	母	姑姑	有，發燒、咳嗽，一般感冒
1						
2						
3						
4						
5						
6						
7						
8						
9						
10						
...						



# 其他事項宣導

01

**不**攜帶零食到校 (避免共食)



02

手部**不**觸摸眼口鼻




03

用餐及潔牙時間**不**交談



04

**不**以口就飲水機喝水



05

午餐打飯**要**做好防護措施



養成良好生活習慣  
疾病遠離你



# 老師們可以這樣做...



勤洗手



疾病融入課程




把課程帶到戶外  
盡可能減少肢體接觸




口罩



體溫監測



專心用餐  
避免交談  
作業批改



## 校園訪客防疫措施

# 校園訪客防疫措施



測量額溫

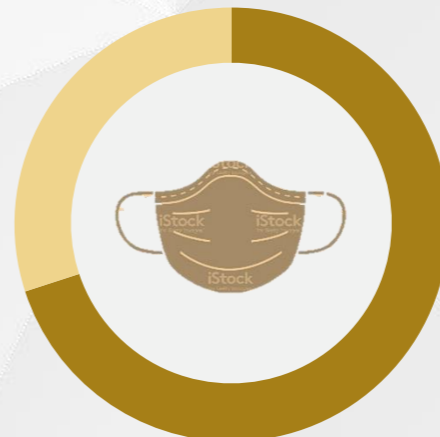
異常狀況，請謝絕訪客進入



詢問旅遊接觸史



填寫  
防疫調查單



配戴口罩



乾洗手液





# 防疫視同作戰

教職員生的健康由我們一同守護

