

106學年度交通安全期初會議

時間：106年8月25日

106文華國小上下學注意事項

學務處 姜淑麗
106.08.25

關於上學

工程進行，側門封閉，行人/車輛正門進出

左側—
汽車行駛動線

右側—
學生行走動線

右側—
摩托車行走動線



人車同一出入口，
敬請特別注意安全

7:20前到校的學生請至學校指定位置集合



最好的上學時間是7:20-7:45
若在7:20前就到校，須統一在中廊依指定年級
集合區等待，為安全考量，不可以直接進教室。

學校正門上學行進動線

因警衛阿伯開學期間不在學校，
由正門導護協助吹哨




學校正門上學行進動線



家長送孩子上學，車輛請往校門兩側停靠，務必使校門口淨空，請給孩子一個安全的上學動線。

進校門後請直行至穿堂再前往教室



文七與文東五交叉口上學行進動線



文七及文東五目前工地施工中



此路口左轉車輛多，請小朋友盡可能不要過行此斑馬線。

道路隱藏危險分析

- 無專護時的風險？學生交通安全知識與能力會處理複雜交通狀況？
- 路邊燈除了教「紅燈停、綠燈行」，還需教.....
 - 行人過馬路時受那些被擋車輛影響：由事故資料得知需注意轉彎車輛，尤其是左轉車。



兒童綠燈走斑馬線遭撞死

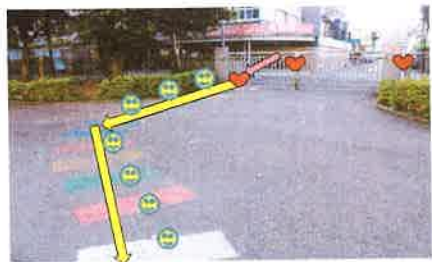


學校側門上學行進動線



過行人穿越道等候區，須等導護老師吹哨才能穿越行人穿越道。

進入側門請靠右走彩虹斑馬線



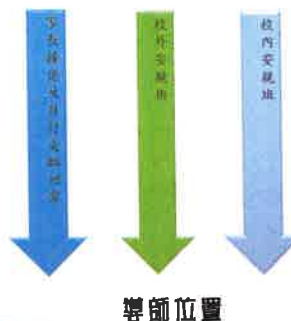
學童交通行為資料蒐集與分析

學童危險行為之行為次數等級

危險行為別	次數等級	合計次數
未在家長或安檢排校門口等候，集中在校門口前	高	880
於人行道上嬉鬧、奔跑	高	652
穿越馬路時未走在行人穿越道上	中	305
於行人穿越道上嬉鬧、奔跑	中	260
自行車騎在人行道與學童衝突	中	254
球壘制勝秒數不多，學童奔跑過馬路	中	178
未依規定走在人行道或騎樓內	中	109
於馬路上嬉鬧、奔跑	低	99
學童自己闖紅燈	低	58
邊走邊吃或在校門口吃早餐	低	36
家長學童闖紅燈	低	34

關於放學

放學時間-班級走廊路隊編排位置



放學路隊中廊排隊位置



放學須淨空區域~
家長請勿在此逗留或接送孩子



男童校門口等家長接送遭車輾過之新聞 2017.07.15

- ▶ 苗栗市1名11歲陳姓男童，今天參加籃球比賽後，**蹲坐在苗栗高中側門口等待家長接送，遭到謝姓婦人駕駛休旅車輾過，導致雙腿撕裂傷，所幸送醫後無生命危險。**
- ▶ 苗栗消防局上午11時許接獲通報，苗栗高中側門有學童被壓在車底下，隨即派遣苗栗救護分隊人車前往搶救，抵達現場看到11歲陳姓男童躺在地上，雙腿有出血、撕裂傷，救護人員立即協助包紮、固定。
- ▶ 警方調閱學校監視器發現，剛剛參加完苗栗市三對三籃球賽的男童，可能太過勞累，直接蹲坐在側門前，等待家人接回，謝姓婦人駕駛休旅車也是要到學校接小孩，看到側門開啟右轉進入，竟直接輾過陳姓男童。

▶ 放學動線重點一

- ▶ 各班隊伍出校門後請務必往左右兩側指定位置前進，讓校門口保持淨空狀態。

學生步出校門之動線



安全放學行進動線



自行走路

出校門後請到右側斑馬線前等待哨音指示過馬路



自行走路

出校門後請到左側斑馬線前等待哨音指示過馬路



一三五年級家長
請退至紅色人行道上等待您的寶貝



一年級家長等候區



三年級家長等候區



五年級家長等候區



一三五年級家長等候區



一三五年級家長等候區對面的景觀



二四六年級家長 請退至紅色人行道上等待您的寶貝



二年級家長等候區



四年級家長等候區



六年級家長等候區



二四六年級家長等候區



二四六年級家長等候區對面的景觀



若您的寶貝分屬不同年級

- 若您的寶貝分屬不同年級且同時放學，為避免您奔波接送，請跟寶貝們約定好在年紀較小的子女年級等待區前等待（若哥哥為五年級，弟弟四年級，則與哥哥約定，請哥哥放學前往四年級位置集合）

感謝您的配合

學生騎乘自行車(含ubike)應遵守之交通規則

- ▶ 騎乘自行車時，應遵守道路交通標誌、標線、號誌之指示，並服從執行交通勤務警察之指揮。
- ▶ 騎乘自行車應在劃設之慢車道上靠右依順序行駛，在未劃設慢車道之道路，應靠右側路邊行駛。
- ▶ 行人穿越道上不能騎乘，請下車牽車、禁止雙載、並行競駛或以其他危險方式駕駛。
- ▶ 騎乘自行車應遵守「三不一要」原則，不雙載、不併排、不逆向、務必遵守交通規則。
- ▶ 行進間勿以手持方式使用行動電話，並保持自行車安全設備良好與完整，不可附載坐人、人車共道，並請禮讓行人優先通行。

學生騎乘自行車(含ubike)應遵守之交通規則

- ▶ 要兩段式左轉彎，變換車道或行向要觀察車後方有無來車，並打水平伸直手式。
- ▶ 自行車在夜間行駛應開啟燈光。

