

小布做木工

作者：Lars Klinting

譯者：邱孟嫻

出版社：企鵝

內容簡介

海狸小布很喜欢自己动手做东西，聪明又勤劳的小布不但会做木工，还会做好多事喔！他一会儿会烤蛋糕，一会儿会种豆子，一会儿会刷油漆，忙得开开心心又快乐。不过，小布说，如果你可以跟他一块动手做，他会更高兴。所以，小布把他材料、方法、工具都仔仔细细地告诉你了。赶快按照小布的方法，和爸爸、妈妈一起DIY吧！

— 改編自博客來書籍

小布做木工時使用了許多工具，你還記得它們的功能嗎？請你幫這些工具找到它的名字及功能，用線連起來。

螺絲起子

和鏢釘

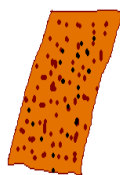
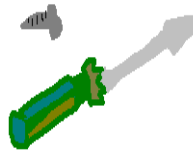
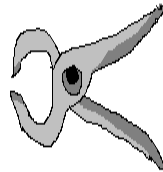
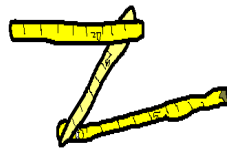
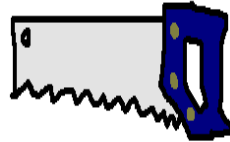
砂紙

板鋸

拔釘鉗

摺疊尺

手搖鑽
及大鑽頭



在木板上
鑽大孔

把做記號的
木板鋸下來

畫直線

將木塊
組合起來

把鋸木片的
小刺磨平，
手指才不會
扎到

把釘子從
木板裡拔
出來

