

第⑧單元

網路不上身--網路資料保護

101010101010


001010100010110001010101010

001010100010111010

010101010100010101010101010

00101010111

100010101010101010101010



學習重點

1. 認識個人資料的重要性。
2. 了解在網路上如何保護個人資料，以保障自己的權益。
3. 尊重他人的權益，不隨意在網路上洩漏他人的個人資料。

一觸即發

網際網路和我們息息相關，大家經常會去利用網路，但是你知道在網際網路的世界裡，要注意個人資料的保護嗎？

什麼是個人資料呢？其中最常見的包括：姓名、出生日期、身分證字號和電子郵件信箱等，這些個人相關的資料都不可以隨便向他人洩漏。

在網際網路逐漸普及下，我國在民國84年8月11日公布「電腦處理個人資料保護法」，正式將如何處理電腦個人資料列為法律保障的範圍。讓我們一起看看下面的故事，進一步的了解個人網路資料的保護吧！



雙管齊下

一、我的第一封Email

(一) 故事情節

同學們正在電腦課中討論如何申請電子郵件信箱，……

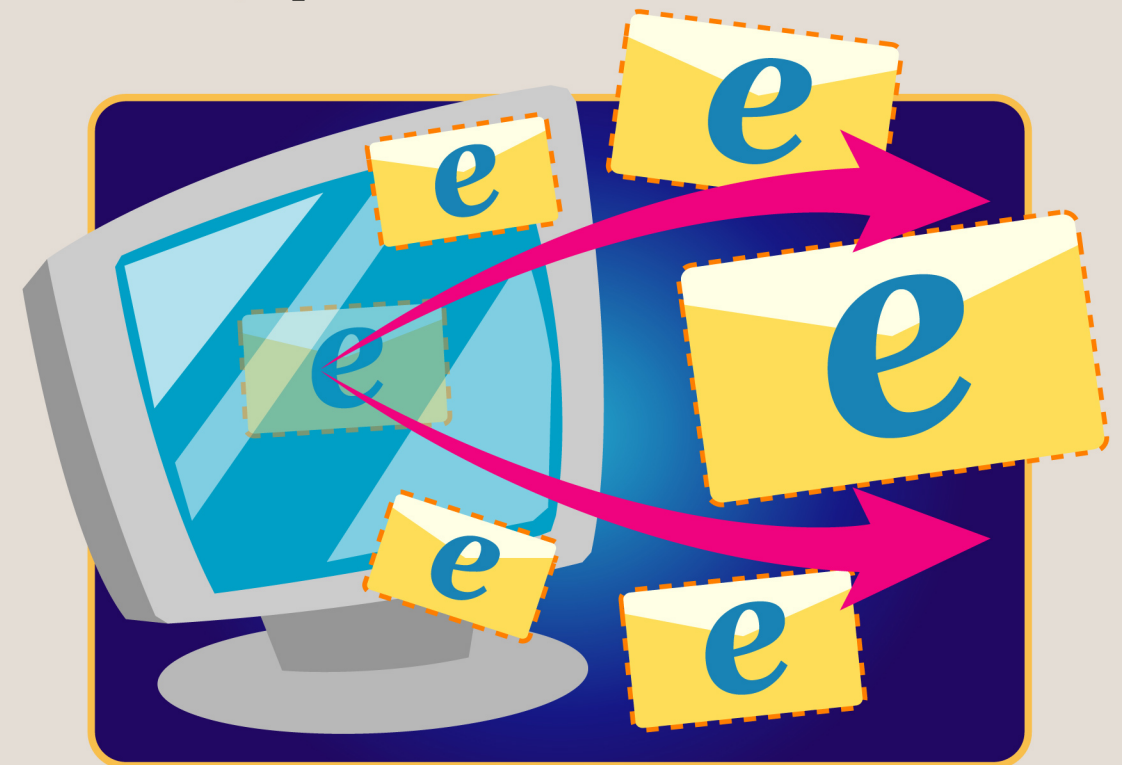
伊妹：「我不知道用什麼當帳號？」

沃德：「我覺得跟你名字發音相近，又簡單好記的『Email』就很好啊！」

伊妹：「那我就用『Email』了，密碼呢？我怕會忘記。」

沃德：「哎喲！用出生年月日就可以了。」

伊妹：「申請成功了，太帥了！那你可以幫我記下帳號和密碼嗎？」



沃德：「小case，交給我就可以了。」

佩琪：「伊妹，我覺得不太好。」

米迪：「沒關係啦！我也幫你記得，我電子信箱現在剛好塞爆了，你的順便借我用。」

小皮：「我也幫你記。」

過了幾天，伊妹發現電子郵件信箱中有很多的廣告信件要去刪除，覺得有點兒困擾，所以不想去收信，於是請米迪代為收信……。

伊妹：「可以幫我收信嗎？」

米迪：「沒問題！這裡有一封信是填寫問卷，而且填完寄回的人，只要留下住址，還會寄小禮物給我們，真是太好了！」

伊妹：「填寫家裡的住址沒關係嗎？」

米迪：「不要那麼多心啦！趕快填啦！」

伊妹：「它說還要推薦三位同學的電子郵件信箱，才可以收到禮物？」

米迪：「那就填偉柏、小皮和我吧！」

伊妹：「……」

（二）問題討論

1. 你申請的電子郵件信箱密碼，可以讓別人知道，或和別人共用帳號和密碼？
2. 為了方便，可以請其他同學代為收發電子郵件？
3. 為了取得網站上的贈品，可以詳細填寫個人的資料以獲得贈品嗎？



二、最佳女主角

(一) 故事情節

沃德將幾位同學的數位相片，都放在自己的部落格上，裡面有姓名、年齡等詳細的相片說明，並且到處向同學炫耀。不料，有一天同學佩琪接到一通陌生人的電話……。

佩琪：「喂！請問你是誰？」

陌生人：「我是小皮父親，我在路上檢到你的國語習作，你要不要拿回去？」

佩琪：「噢！我的習作遺失了嗎？我找找看！」

陌生人：「不用找了！我在學校旁邊的公園等你，你快點來！」

佩琪：「對不起！我的習作還在書包裡。你怎麼會檢到呢？」

陌生人：「……」

過了幾天，佩琪又接到一通陌生人的電話……。

佩琪：「喂！請問你是誰？」


陌生人：「我們在網路上看到你的照片和資料，你的條件相當的好，如果能夠好好的栽培，未來一定會是優秀的模特兒。」

佩琪：「我又不認識你，也不想當什麼模特兒。」

陌生人：「沒關係，你考慮看看，我會再跟你聯絡。」

(二) 問題討論

1. 接到陌生人的電話要你去拿東西，你應該如何處理？
2. 接到陌生人的電話要你擔任模特兒或參加表演，你應該如何處理？
3. 個人照片資料可以放在網站上嗎？有哪一些需要注意的事項？



三思而行

一、申請網路服務

很多網站會以各項服務吸引你去加入會員，雖然大多不需要費用，但是都要你填寫一些個人的資料，才能成為網站的會員，所以在申請的時候，自己必需考慮清楚才填寫。


有些網站設有電子報來增加網友瀏覽的機會，使用者通常可以自己決定是不是要訂閱；但是也有些只要你在網站上留下個人的電子郵件信箱後，就會主動寄送電子郵件給你，那就可能變成垃圾郵件了。

二、帳號與密碼的設定

要選用自己容易記的帳號，不要使用出生年月日當密碼，要用別人不容易猜中的；輸入密碼時，最好防止別人偷看；要是能夠定時更換密碼會更安全；如果把帳號和密碼記錄在一起時，被盜用的機會就大增了。

電子郵件的帳號與密碼是屬於個人資料的一部份，不應輕易的告訴別人，或是請別人代為收發電子郵件；和同學一起共用，也容易產生不必要的糾紛。

總之，帳號密碼的選用切記「三不」原則：「不易猜、不共用與不外洩」等三項重要原則，這樣子就可以方便又安心的使用電子郵件。



 不易猜
 不共用
 不外洩

三、網路問卷調查

問卷通常只是意見的調查，並不需要詳盡的個人資料，如果問卷中要你填寫住址或電話等個人資料，就必需提高警覺，因為個人資料可能會因此外洩。



四、公共電腦的使用

使用公共場所的電腦，如果在電腦安裝使用即時通訊或Messenger等軟體，使用後要記得移除個人帳號及密碼，以免造成資料外洩。

五、部落格資料保護

部落格雖然很具個人特色，但是如果在部落格上附上相片及姓名等詳盡的說明，恐怕容易成為歹徒鎖定的對象，變成協助犯案的工具，尤其是家裡的住址、電話號碼等，更是不能對外公開。自己的個人資料，被別人公開在部落格中，可以要求刪除；如果因而受到權益上的損失，可要求對方負起賠償責任。

六、人身安全考量

如果接到陌生人的電話邀約時，由於同學們的年齡還小，對於事情的考慮不夠清楚，為了自身的安全，應避免單獨和他人會面。



七、同學正確的作法

伊妹應該儘速更改密碼，並且不再和同學們共用電子郵件信箱；對於網路的問卷，不要貪圖贈送的禮物而填寫個人資料；未經同學的同意，也不可以將同學的資料洩漏，避免影響別人的權益。在需要填寫住址與電話號碼等資料時，可以考慮填寫學校的資料，以減少不必要的困擾。

佩琪如果遺失習作，可請對方送到學校的警衛室，在父親或母親的陪同下，再到學校取回。對於模特兒公司的電話邀約，要向父母親說明，一起討論解決的方法，如果日後受到電話騷擾，可以考慮更換電話號碼。最重要的是請同學在部落格中，將每位同學的個人資料刪除，避免日後可能再度造成困擾。

四通八達

一、選出正確的答案

- () 1. 在電腦的處理上，下面哪一項是屬於個人資料？
 (1) 姓名 (2) 電腦使用者帳號 (3) 電子郵件信箱 (4) 以上皆是
- () 2. 下列哪一項是對的行為？
 (1) 將帳號和密碼告訴別人
 (2) 和同學共用帳號和密碼
 (3) 請同學代為收發電子郵件
 (4) 要為同學的電子郵件信箱保密
- () 3. 在網路上得到別人的個人資料時，下面哪一項作法是對的？
 (1) 可以任意公布在網站上
 (2) 可以隨意的複製別人的資料
 (3) 可以隨意的轉寄資料給任何人
 (4) 就算不是自己的資料，也還是要加以保護
- () 4. 在公共場所中使用電腦時，為了減少不必要的困擾，應該特別注意什麼事項？
 (1) 裝潢是否美觀 (2) 交通是否便利
 (3) 個人資料的保護 (4) 電腦規格的等級

二、簡單回答下列問題

- 請列舉出三項重要的個人資料。
- 請寫出兩種如何保護個人網路資料的方式。

五彩繽紛

本文參考資料

- [1] 吳清基·林宜隆等(2005)。資訊素養與倫理--高中版。
臺北市：臺北市政府教育局。
- [2] 游雅惠(2002)。網路新生活。臺北市：泛亞文化。
- [3] 葉茂林(2000)。E世界的法律初體驗。臺北市：永然文化。
- [4] 鐘明通(1999)。網際網路法律入門。臺北市：月旦。
- [3] 林宜隆(2006)。網際網路與犯罪問題之研究、3rd. 中央警察大學出版。

進一步了解請參考

- [1] 內政部警政署刑事警察局 <http://www.cib.gov.tw/index.aspx>。
- [2] 全國法規資料庫 <http://law.moj.gov.tw>。
- [3] 財團法人金融聯合徵信中心 http://www.jcic.org.tw/risk_protect.htm。
- [4] 財團法人資訊工業策進會科技法律中心 http://stlc.iii.org.tw/stlc_c.htm。
- [5] 教育部全球資訊網 <http://www.edu.tw>。
- [6] 教師網路素養與認知網站 <http://eteacher.edu.tw>。
- [7] 臺北市政府教育局 <http://www.edunet.tp.edu.tw>。
- [8] 中央警察大學網路犯罪問題研究實驗室網站。
<http://www.crim.cpu.edu.tw>。



《學習結語》

資料重保護 原則要記住 尊重你我他 安全到各處

編撰 / 尤文中

線上玩遊戲

上網不沉迷

遊玩重保護

戲遊樂無比

