


敬愛的家長

為培養孩子自主判斷及自主學習之能力，並讓孩子有想法，找知識、學技藝、探究問題及體驗生活，做學習的主人，也學會為選擇負責任，寒假作業的內容將由孩子決定，孩子可深入鑽研一種知識、技能、或嘗試做多元學習探索，但需先學會思考、規劃並表達自己的想法或理由。


老師們先幫孩子規劃了寒假作業草案，請您跟孩子一起討論，依循草案規劃、或以草案為基礎進行取捨、替代或安排其他的學習活動，然後訂定屬於自己的寒假學習計畫，以培養孩子主動學習的精神和態度。

預祝 新春愉快！

私立再興小學 敬啟 109.01.10



語文領域：創意春聯



數學領域：形狀創意拼貼



生活領域(社會)：大廚上菜



語文領域(英語)：Fun Reading



健康與體育領域(體育)：繩乎奇技



語文領域(閱讀)：生活閱讀趣



健康與體育領域(健康)：健康好寶寶



生活領域(音樂)：歡樂唱和跳




藝術與人文領域(美勞)：創意族譜



生活領域(自然)：自製玩具

寒假作業製作說明(請國語、數學、社會擇一，其他領域擇一)

領域	說 明	
語文 領域 (國語)	<p>【創意春聯】</p> <ol style="list-style-type: none"> 1. 利用紅色書面紙，寫上吉祥話。 2. 部分文字可用圖像方式呈現，如：大吉(橘)大利、年年有餘(魚)、平平安安(蘋果)、鼠來寶、鼠年行大運。 3. 在春聯上發揮創意，製作一張有趣又有特色的春聯。 	
數學 領域	<p>【形狀創意拼貼】</p> <ol style="list-style-type: none"> 1. 配合數學課本第七單元認識形狀，利用附件的圖卡進行形狀拼貼。 2. 不夠的圖卡，也可以自己動手剪出大小不一樣的形狀。 3. 把作品貼在八開圖畫紙(書面紙)上。 4. 請為作品命名並註明各用了幾個三角形、圓形、正方形、長方形。 	
生活 領域 (社會)	<p>【大廚上菜】</p> <ol style="list-style-type: none"> 1. 配合生活課程第六單元「過新年」，設計年夜飯的菜色。 2. 作品尺寸為八開大小，可剪貼廣告傳單上的圖片或自行彩繪。 3. 在每一道年菜的旁邊寫上菜名以及吉祥話。 4. 至少設計5道菜色，如果能用心將桌巾和擺盤描繪出來，一定會更棒呵！ 5. 鼓勵孩子提供創意菜色、創意吉祥話，不受課本侷限。 	
語文 領域 (英語)	<p>【Fun Reading】</p> <p>閱讀任兩本在 Kids A-Z 的書並完成閱讀測驗的活動，挑戰越多就會有多點數喔！</p>	
語文 領域 (閱讀)	<p>【生活閱讀趣】</p> <p>閱讀圖書</p>	<ul style="list-style-type: none"> ➢ 自選5本閱讀存摺「選讀篇」中的好書閱讀，並記錄在存摺的選讀篇中。
	<p>參與活動</p>	<ul style="list-style-type: none"> ➢ 參加閱讀存摺封面徵圖比賽(詳見校內競賽方法)。 ➢ 報名臺北市深耕閱讀「小小說書人」校內競賽(詳見校內競賽方法)。 ➢ 與家人一起參加台北國際書展活動(02/05-02/11 世貿一館)，並選購一本好書。相關訊息請至書展網頁瀏覽 www.tibe.org.tw ➢ 臺北市立圖書館「2020 寒假閱讀節—閱讀韓國·與書同行」系列活動，活動內容請至市圖網頁瀏覽。 (https://tpml.gov.taipei/) <p>Ps: 參與上列任何一項活動，皆能列入成長篇紀錄計點。</p>

<p>生活領域 (美勞)</p>	<p>【創意族譜】 以圖文方式敘述家族歷史及家族成員的介紹，並將特別值得介紹的家族成員予以突顯出來，增加族譜的內涵及豐富性。 家族譜的組成大綱：(1)家族特色標題(2)世系關係圖表(3)家族遷徙過程(4)家鄉的介紹(5)家庭大事記(6)家族成員故事(7)家族榮譽事蹟。 從學生本身血緣追溯家族源流，透過訪談、資料及照片蒐集，探訪家族成員之生平大事，以年表、樹狀圖表或其它方式呈現。可由親子共作完成。內容除文字介紹外，可佐以照片、圖片、圖表等說明。完成後，開學可交給美勞老師，詳細創意族譜比賽辦法請詳閱 QR CODE</p> 
<p>生活領域 (自然)</p>	<p>【自製玩具】 寒假到了，請你動手設計並完成自己的玩具(一項即可)，開學後和同學們一起分享。</p>
<p>生活領域 (音樂)</p>	<p>【歡樂唱和跳】 和家人一起演唱「恭喜恭喜」歌曲，並配合歌曲一起設計肢體表演並錄影，開學後可以和同學們一起分享喔！</p>
<p>健體領域 (健康)</p>	<p>【健康好寶寶】 在課堂上學到了洗臉、洗頭、洗澡的步驟與方法，請練習清潔自己的身體，在開學後和老師、同學分享你的進步呵！</p>
<p>健體領域 (體育)</p>	<p>【繩乎奇技】 跳繩可是很有趣的運動，可以在很小的地方做活動！和爸爸、媽媽也可以一起玩唷！甚至可以幫助骨骼發展長高唷！希望在寒假中可以學會跳繩的基本動作。</p> <ol style="list-style-type: none"> 1. 利用 A4 紙製作。 2. 拍下自己跳繩的照片黏貼在 A4 紙上，並寫出已學會的招式，如：連續雙腳跳 20 下、連續交叉跳 10 下…等，並寫下練習有趣的經過及練習感想。 3. 繳交時須寫上班級、姓名、座號並加上美美的花邊及插圖唷！

<p>備忘錄</p>	<p>109 年 1 月 20 日(一)：休業式 11：30 放學</p>
	<p>109 年 1 月 21 日(二)：寒假(冬令營)開始</p>
	<p>109 年 2 月 11 日(二)：108 學年度第 2 學期開學上課日</p>
	<p>109 年 2 月 23 日(日)：108 學年度第 2 學期學校日(上午)</p>

我的寒假學習計畫

學習主題	(自訂)
學習領域	<input type="checkbox"/> 語文領域(國語) <input type="checkbox"/> 語文領域(英語) <input type="checkbox"/> 語文領域(閩南語) <input type="checkbox"/> 數學領域 <input type="checkbox"/> 社會領域 <input type="checkbox"/> 自然與科技領域 <input type="checkbox"/> 綜合活動領域 <input type="checkbox"/> 藝術與人文領域 <input type="checkbox"/> 健康與體育領域 <input type="checkbox"/> 其他_____
學習動機	
擬定學習計畫	(我要怎麼做……)
學習分享成果式	<input type="checkbox"/> 電腦簡報 <input type="checkbox"/> 製作圖文並茂的海報 <input type="checkbox"/> 成果錄影 <input type="checkbox"/> 製作學習歷程檔案 <input type="checkbox"/> 上台實際表演 <input type="checkbox"/> 其他_____

家長簽名

導師簽名